

Capi- tol	Sub- capi- tol	Pa- ra- gra- ful	Ar- ti- col	Ali- ne- at	Denumire indicator	Prevederi bugetare initiale	Prevederi bugetare definitive	Drepturi constatate			Incasari realizate	Singeri pe alte cai decat incasari	Drepturi constatate de incasat
								Total, din care:	din anii precedenti	din anul curent			
A						1	2	3=4+5	4	5	6	7	8=3-6-7
0700					B dispozitia Consiliului Judetean	500.000	530.000	530.000		530.000	530.000		8=3-6-7
0702	02				A3 IMPOZITE SI TAXE PE PROPRIETATE IMPOZITE SI TAXE PE PROPRIETATE	3.463.000	4.255.000	8.013.537	3.603.655	4.409.882	4.356.839		3.656.698
	01				IMPOZITE SI TAXE PE PROPRIETATE Impozit si taxa pe cladiri	3.463.000	4.255.000	8.013.537	3.603.655	4.409.882	4.356.839		3.656.698
		01			Impozit pe cladiri de la persoane fizice	2.388.000	3.084.000	5.663.539	2.443.789	3.219.800	3.148.387		2.515.202
0702	01	02			Impozit si taxa pe cladiri de la persoane juridice	1.073.000	1.183.000	1.942.612	697.552	1.245.060	1.230.488		712.124
0702	02				Impozit si taxa pe teren de la persoane fizice	1.315.000	1.901.000	3.720.977	1.746.237	1.974.740	1.917.899		1.803.078
		01			Impozit pe terenuri de la persoane fizice	939.000	1.035.000	2.194.575	1.149.671	1.044.904	1.067.176		1.127.399
0702	02	02			Impozit si taxa pe teren de la persoane juridice	646.000	708.000	1.245.562	510.676	734.886	736.741		508.821
0702	02	03			Impozitul pe terenul extravilan + Restante anii anteriori din impozitul pe terenul agricol	257.000	291.000	898.405	626.252	272.153	294.647		603.758
0702	03				Taxe judiciare de timbru si alte taxe de timbru	36.000	36.000	50.608	12.743	37.865	35.788		14.820
1000						136.000	136.000	155.373	10.195	145.178	141.276		14.097
1102	02				A4 IMPOZITE SI TAXE PE BUNURI SI SERVICII SUME DEFALCATE DIN TVA	12.255.000	15.068.000	16.022.381	893.030	15.129.351	15.093.640	30	928.711
	02				Sume defalcate din TVA adaugata pentru finantarea cheltuielilor descentralizate la nivelul	11.292.000	14.102.000	13.949.635		13.949.635	13.949.635		

Capi- tot	Sub- capitol	Pa- ra- graf	Gru- pa / Titlu	Al- ne- at	Denumire indicator	Prevederi bugetare initiale	Prevederi bugetare definitive	Drepturi constatate			Incasari realizate	Stingeri pe alte cai decat incasari	Drepturi constatate de incasat
								Total, din care:	din anii precedenti	din anul curent			
A						1	2	3=4+5	4	5	6	7	8=3-6-7
					B								
1102	06				comunelor, oraselor, municipiilor, sectoarelor si Municipiului Bucuresti Suma defalcate din taxa pe valoarea adaugata pentru echilibrarea bugetelor locale	6.717.000	7.359.000	7.206.635		7.206.635	7.206.635		
1502					TAXE PE SERVICII SPECIFICE	2.000	2.000	73	60	13	13	30	30
	01				TAXE PE SERVICII SPECIFICE	2.000	2.000	13		13	13		
	50				Impozit pe spectacole				60				
1602					Alte taxe pe servicii specifice								
					TAXE PE UTILIZAREA BUNURILOR, AUTORIZAREA UTILIZARII BUNURILOR SAU PE DESFASURAREA DE ACTIVITATI								
					TAXE PE UTILIZAREA BUNURILOR, AUTORIZAREA UTILIZARII BUNURILOR SAU PE DESFASURAREA DE ACTIVITATI	961.000	964.000	2.072.673	892.970	1.179.703	1.143.992		928.681
1602	02				Impozit pe mijloacele de transport	939.000	939.000	2.045.389	892.970	1.152.419	1.116.708		928.681
					Impozit pe mijloacele de transport deținute de persoane fizice*)	737.000	737.000	1.607.909	691.481	916.428	906.035		701.874
1602	02				Impozit pe mijloace de transport deținute persoane de juridice*)	202.000	202.000	437.480	201.489	235.991	210.673		226.807
1602	03				Taxe si tarife pentru eliberarea de licente si autorizatii de functionare	22.000	25.000	27.284		27.284	27.284		
1800													
					A6. ALTE IMPOZITE SI TAXE FISCALE	1.436.000	1.436.000	420.570	1.559	419.011	419.232		1.338
1802					ALTE IMPOZITE SI TAXE FISCALE								
					ALTE IMPOZITE SI TAXE FISCALE	1.436.000	1.436.000	420.570	1.559	419.011	419.232		1.338

Capi- tol	Sub- capi- tol	Pa- tra- graf	Ar- ti- col	Ali- ne at	Denumire indicator	Prevederi bugetare initiale	Prevederi bugetare definitive	Drepturi constatate			Incasari realizate	Stingeri pe alte cai decat incasari	Drepturi constatate de incasat
								Total, din care:	din anii precedenti	din anul curent			
A					B	1	2	3=4+5	4	5	6	7	8=3-6-7
1802	50				Alte impozite si taxe	1.436.000	1.436.000	420.570	1.559	419.011	419.232		1.338
2900													
3000	02				C. VENITURI NEFISCALE	1.615.000	1.862.000	5.479.869	3.668.095	1.811.774	2.033.094		3.446.775
3002	02				CI. VENITURI DIN PROPRIETATE VENITURI DIN PROPRIETATE	925.000	1.053.000	1.990.489	994.003	996.486	1.180.879		809.610
	05				VENITURI DIN PROPRIETATE Venituri din concesiuni si inchirieri	925.000	1.053.000	1.990.489	994.003	996.486	1.180.879		809.610
	30				Alte venituri din concesiuni si inchirieri de catre institutiile publice	925.000	1.053.000	1.990.489	994.003	996.486	1.180.879		809.610
3300													
3302	02				C2. VANZARI DE BUNURI SI SERVICII VENITURI DIN PRESTARI DE SERVICII SI ALTE ACTIVITATI	690.000	809.000	3.489.380	2.674.092	815.288	852.215		2.637.165
3302					VENITURI DIN PRESTARI DE SERVICII SI ALTE ACTIVITATI								
3302	08				Venituri din prestari de servicii	36.000	36.000	70.659	20.854	49.805	44.523		26.136
	28				Venituri din recuperarea cheltuielilor de judecata, imputatii si despagubiri	31.000	31.000	31.465	31.465	31.465	31.465		
3402					VENITURI DIN TAXE ADMINISTRATIVE, ELIBERARI PERMISE	5.000	5.000	39.194	20.854	18.340	13.058		26.136
3402					VENITURI DIN TAXE ADMINISTRATIVE, ELIBERARI PERMISE								
3402	02				Taxe extrajudiciare de timbru	1.000	1.000	527	527	527	527		527
3502					AMENZI, PENALITATI SI CONFISCARI AMENZI, PENALITATI SI CONFISCARI	449.000	523.000	2.941.041	2.433.577	507.464	558.982		2.382.059

Capi- tol	Sub- ra- pa / titlu col	Pa- gra / Titlu col	Ar- ti- col	Ali- ne- at	Denumire indicator	Prevederi bugetare initiale	Prevederi bugetare definitive	Drepturi constatate			Incasari realizate	Stingeri pe alte cai decat incasari	Drepturi constatate de incasat
								Total, din care:	din anii precedenti	din anul curent			
A						1	2	3=4+5	4	5	6	7	8=3-6-7
3502	01				B Venituri din amenzi si alte sanctiuni aplicate potrivit dispozitiilor legale	371.000	411.000	1.271.005	871.389	399.616	440.688		830.317
3502	01	02			Venituri din amenzi si alte sanctiuni aplicate de catre alte institutii de specialitate								
3502	50				Alte amenzi, penalitati si confiscari	371.000	411.000	1.271.005	871.389	399.616	440.688		830.317
3602					DIVERSE VENITURI	78.000	112.000	1.670.036	1.562.188	107.848	118.294		1.551.742
	05				DIVERSE VENITURI	204.000	204.000	432.153	219.661	212.492	203.183		228.970
					Varsaminte din veniturile si/sau disponibilitatile institutiilor publice								
3602	50				Alte venituri	37.000	37.000	261.730	219.661	42.069	32.760		228.970
3702					TRANSFERURI VOLUNTARE, ALTELE DECAT SUBVENTIILE	167.000	167.000	170.423		170.423	170.423		
3702					TRANSFERURI VOLUNTARE, ALTELE DECAT SUBVENTIILE								
3702	01				Donatii si sponsorizari		45.000	45.000		45.000	45.000		
	03				Varsaminte din sectiunea de functionare pentru finantarea sectiunii de dezvoltare a bugetului local(cu semnul minus)	-1.852.000	-2.455.000	-2.308.500		-2.308.500	-2.308.500		
3702	04				Varsaminte din sectiunea de functionare	1.852.000	2.455.000	2.308.500		2.308.500	2.308.500		
3900													
3902					II. VENITURI DIN CAPITAL	97.000	681.000	707.251		707.251	707.251		
					VENITURI DIN VALORIFICAREA UNOR BUNURI								
					VENITURI DIN VALORIFICAREA UNOR BUNURI	97.000	681.000	707.251		707.251	707.251		
	01				Venituri din valorificarea unor bunuri ale institutiilor publice	87.000	571.000	595.038		595.038	595.038		

Capi- tol	Sub- capi- tol	Pa- ra- gra- ful	Gru- pa/ Titlu	Al- ne- at	Denumire indicator	Prevederi bugetare initiale	Prevederi bugetare definitive	Drepturi constatate			Incasari realizate	Sfingeri pe alte cai decat incasari	Drepturi constatate de incasat
								Total, din care:	din anii precedenti	din anul curent			
A					B	1	2	3=4+5	4	5	6	7	8=3-6-7
					scoaterii la licitatie a certificatelor de emisii de gaze cu efect de sera pentru finantarea proiectelor de investitii		677.000						
4202	69				Subventii de la bugetul de stat catre bugetele locale necesare sustinerii derularii proiectelor finantate din fonduri externe nerambursabile (FEN) postaderare, aferente perioadei de programare 2014-2020			262.542		262.542	262.542		
4302					SUBVENTII DE LA ALTE ADMINISTRATII	7.633.803	7.633.803	7.633.803		7.633.803	7.633.803		
4802	39				Subventii acordate in baza contractelor de parteneriat sau asociere	7.633.803	7.633.803	7.633.803		7.633.803	7.633.803		
4802					SUME PRIMITE DE LA UE/ALTI DONATORI IN CONTUL PLATILOR EFECTUATE SI AFERENTE CADRULUI FINANCIAR 2014-2020	18.467.000	18.467.000	18.467.000		18.467.000	18.467.000		
4802					SUME PRIMITE DE LA UE/ALTI DONATORI IN CONTUL PLATILOR EFECTUATE SI AFERENTE CADRULUI FINANCIAR 2014-2020	17.478.000	17.478.000	17.478.000		17.478.000	17.478.000		
4802	01			01	Fondul European de Dezvoltare Regionala(FEDR)	16.878.000	16.878.000	16.878.000		16.878.000	16.878.000		
4802	01			02	Sume primite in contul platilor efectuate in anul curent			538.400		538.400	538.400		
4802	01			03	Sume primite in contul platilor efectuate in anii anteriori	600.000	600.000	600.000		600.000	600.000		
4802	02				Profinantare	1.740.000	1.740.000	1.740.000		1.740.000	1.740.000		
					Fondul Social European(FSE)	989.000	989.000	989.000		989.000	989.000		
						474.311	474.311	474.311		474.311	474.311		

Capi- tot	Sub- capi- tot	Pa- ra- graf	Ar- ti- col	Ali- ne- at	Denumire indicator	Prevederi bugetare initiale	Prevederi bugetare definitive	Drepturi constatate			Incasari realizate	Sfingeri pe alte cai decat incasari	Drepturi constatate de incasat
								Total, din care:	din anii precedenti	din anul curent			
A					B								
4802	02	01			Sume primite in contul platilor efectuate in anul curent	1 989.000	2 989.000	3=4+5 338.715	4 338.715	5 338.715	6 338.715	7 338.715	8=3-6-7 135.596
4802	02	03			Prefinantare			135.596			135.596		




CONTUL DE EXECUTIE AL BUGETULUI LOCAL - VENITURI
SECTIUNEA DE FUNCTIONARE
31122021

Pag. 1 -lei-

Capi- tol	Sub- capi- tol	Pa- ra- gra- ful	Gru- pa / Titlu grafic	Ali- ne- at	Denumire indicator	Prevederi bugetare initiale	Prevederi bugetare definitive	Drepturi constatate			Incasari realizate	Stingeri pe alte cai decat incasari	Drepturi constatate de incasat
								Total, din care:	din anii precedenti	din anul curent			
A						I	2	3=4+5	4	5	6	7	8=3-6-7
0001	02				TOTAL VENITURI-BUGET LOCAL	37.643.000	41.375.000	47.786.881	8.166.339	39.620.542	39.753.329	30	8.033.522
0002					I. VENITURI CURENTE	27.883.000	31.585.000	38.945.921	8.166.339	30.779.582	30.912.369	30	8.033.522
0003					A. VENITURI FISCALE	28.120.000	32.178.000	35.774.552	4.498.244	31.276.308	31.187.775	30	4.586.747
0004					A1. IMPOZIT PE VENIT, PROFIT SI CASTIGURI DIN CAPITAL	10.966.000	11.419.000	11.318.064		11.318.064	11.318.064		
0300					A1.2 IMPOZIT PE VENIT, PROFIT SI CASTIGURI DIN CAPITAL DE LA PERSOANE FIZICE	10.966.000	11.419.000	11.318.064		11.318.064	11.318.064		
0302					IMPOZIT PE VENIT	21.000	21.000	9.695		9.695	9.695		
	18				Impozitul pe veniturile din transferul proprietatilor imobiliare din patrimoniul personal	21.000	21.000	9.695		9.695	9.695		
0402					COTE SI SUME DEFALCATE DIN IMPOZITUL PE VENIT	10.945.000	11.398.000	11.308.369		11.308.369	11.308.369		
01					Cote defalcate din impozitul pe venit	9.389.000	9.631.000	9.547.217		9.547.217	9.547.217		
04					Suma alocate din cotele defalcate din impozitul pe venit pentru echilibrarea bugetelor locale	1.056.000	1.237.000	1.231.152		1.231.152	1.231.152		
05					Suma repartizate din Fondul la dispozitia Consiliului Judetean	500.000	530.000	530.000		530.000	530.000		
0700	02				A3 IMPOZITE SI TAXE PE PROPRIETATE	3.463.000	4.255.000	8.013.537	3.603.655	4.409.882	4.356.839		3.656.698
0702					IMPOZITE SI TAXE PE PROPRIETATE	3.463.000	4.255.000	8.013.537	3.603.655	4.409.882	4.356.839		3.656.698
01					Impozit si taxa pe cladiri	2.388.000	3.084.000	5.663.589	2.443.789	3.219.800	3.148.387		2.515.202
	01				Impozit pe cladiri de la persoane fizice	1.073.000	1.183.000	1.942.612	697.532	1.245.060	1.230.488		712.124
	02				Impozit si taxa pe cladiri de la persoane juridice	1.315.000	1.901.000	3.720.977	1.746.237	1.974.740	1.917.899		1.803.078

Capi- tot	Sub- capitol	Pa- ra- gra- ful	Cru- pa / Titlu- col	Ali- ne- at	Denumire indicator	Prevederi bugetare initiale		Prevederi bugetare definitive		Drepturi constatate			Incasari realizate	Sfingeri pe alte cai decat incasari	Drepturi constatate de incasat
						1	2	3=4+5	4	5	6	7			
A					B										
0702	02				Impozit si taxa pe teren	939.000	1.035.000	2.194.575	1.149.671	1.044.904	1.067.176		1.127.399		
		01			Impozit pe terenuri de la persoane fizice	646.000	708.000	1.245.562	510.676	734.886	736.741		508.821		
		02			Impozit si taxa pe teren de la persoane juridice	257.000	291.000	898.405	626.252	272.153	294.647		603.758		
		03			Impozitul pe terenul extravilan + Restante anii anteriori din impozitul pe terenul agricol	36.000	36.000	50.608	12.743	37.865	35.788		14.820		
		03			Taxe judiciare de timbru si alte taxe de timbru	136.000	136.000	155.373	10.195	145.178	141.276		14.097		
1000	02				A4 IMPOZITE SI TAXE PE BUNURI SI SERVICII	12.255.000	15.068.000	16.022.381	893.030	15.129.351	15.093.640		928.711	30	
1102	02				SUME DEFALCATE DIN TVA	11.292.000	14.102.000	13.949.635		13.949.635	13.949.635				
		02			Sume defalcate din taxa pe valoarea adaugata pentru finantarea cheltuielilor descentralizate la nivelul comunelor, oraselor, municipiilor, sectoarelor si Municipiului Bucuresti	6.717.000	7.359.000	7.206.635		7.206.635	7.206.635				
		06			Sume defalcate din taxa pe valoarea adaugata pentru echilibrarea bugetelor locale	4.575.000	6.743.000	6.743.000		6.743.000	6.743.000				
1502					TAXE PE SERVICII SPECIFICE	2.000	2.000	73	60	13	13		30		
		01			Impozit pe spectacole	2.000	2.000	13	13	13	13		30		
		50			Alte taxe pe servicii specifice			60	60				30		
1602					TAXE PE UTILIZAREA BUNURILOR, AUTORIZAREA UTILIZARII BUNURILOR SAU PE DESFASURAREA DE ACTIVITATI	961.000	964.000	2.072.673	892.970	1.179.703	1.143.992		928.681		
		02			Impozit pe mijloacele de transport	939.000	939.000	2.045.389	892.970	1.152.419	1.116.708		928.681		

Capi- tol	Sub- capi- tol	Pa- ra- graf	Gr- pa / Titlu	Ar- ti- col	Ali- ne- at	Denumire indicator	Prevederi bugetare initiale	Prevederi bugetare definitive	Drepturi constatate			Incasari realizate	Stingeri pe alte cai decat incasari	Drepturi constatate de incasat
									Total, din care:	din anii precedenti	din anul curent			
A						B	1	2	3=4+5	4	5	6	7	8=3-6-7
4302	39					SUBVENTII DE LA ALTE ADMINISTRATII Subventii acordate in baza contractelor de parteneriat sau asociere	7.650.000	7.650.000	7.633.803		7.633.803	7.633.803		
							7.650.000	7.650.000	7.633.803		7.633.803	7.633.803		



CONTUL DE EXECUTIE AL BUGETULUI LOCAL - VENITURI
SECTIUNEA DE DEZVOLTARE
31122021

Pag. 1 - lei-

Capi- tol	Sub- capi- tol	Pa- ra- graf	Ar- ti- col	Ali- ne- at	Denumire indicator	Prevederi bugetare initiale	Prevederi bugetare definitive	Drepturi constatate			Incasari realizate	Stingeri pe alte cai decat incasari	Drepturi constatate de incasat
								Total, din care:	din anii precedenti	din anul curent			
A					B	1	2	3=4+5	4	5	6	7	8=3-6-7
0001	02				TOTAL VENITURI-BUGET LOCAL	25.237.000	27.323.000	11.107.560		11.107.560	11.107.560		8=3-6-7
0002					I. VENITURI CURENTE	1.852.000	2.455.000	2.308.500		2.308.500	2.308.500		
2900					C. VENITURI NEFISCALE	1.852.000	2.455.000	2.308.500		2.308.500	2.308.500		
3300					C2. VANZARI DE BUNURI SI SERVICII	1.852.000	2.455.000	2.308.500		2.308.500	2.308.500		
3702					TRANSFERURI VOLUNTARE, ALTELE DECAT SUBVENTIILE	1.852.000	2.455.000	2.308.500		2.308.500	2.308.500		
04					Varsaminte din sectiunea de functionare	1.852.000	2.455.000	2.308.500		2.308.500	2.308.500		
3900	02				II. VENITURI DIN CAPITAL	97.000	681.000	707.251		707.251	707.251		
3902	01				VENITURI DIN VALORIFICAREA UNOR BUNURI	97.000	681.000	707.251		707.251	707.251		
					Venituri din valorificarea unor bunuri ale institutiilor publice	87.000	571.000	595.038		595.038	595.038		
03					Venituri din vanzarea locuintelor construite din fondurile statului	10.000	110.000	112.213		112.213	112.213		
4100	02				IV. SUBVENTII	4.821.000	5.720.000	4.890.427		4.890.427	4.890.427		
4200					SUBVENTII DE LA ALTE NIVELE ALE ADMINISTRATIEI PUBLICE	4.821.000	5.720.000	4.890.427		4.890.427	4.890.427		
4202					SUBVENTII DE LA BUGETUL DE STAT	4.821.000	5.720.000	4.890.427		4.890.427	4.890.427		
16					Subventii de la bugetul de stat catre bugetele locale pentru finantarea investitiilor in sanatate		22.000						
				01	Subventii de la bugetul de stat catre bugetele locale pentru finantarea aparaturii medicale si echipamentelor de comunicatii in urgenta in sanatate		22.000						
65					Finantarea Programului National de Dezvoltare Locala	4.821.000	5.021.000	4.627.885		4.627.885	4.627.885		

Capi- tot	Sub- pa- ra- graf	Pa- ra- graf	Gru- pa / Titlu col	Ali- ne- at	Denumire indicator	Prevederi bugetare initiale	Prevederi bugetare definitive	Drepturi constatate		Incasari realizate	Stingeri pe alte cai decat incasari	Drepturi constatate de incasat	
								Total, din care:	din anii precedenti				
A					B	1	2	3=4+5	4	5	6	7	8=3-6-7
4202	67				Subventii din sume obtinute in urma scoaterii la licitatie a certificatelor de emisii de gaze cu efect de sera pentru finantarea proiectelor de investitii			3=4+5	4	5	6	7	8=3-6-7
	69				Subventii de la bugetul de stat catre bugetele locale necesare sustinerii derularii proiectelor finantate din fonduri externe nerambursabile (FEN) postadcrare, aferente perioadei de programare 2014-2020		677.000						
4802					SUME PRIMITE DE LA UE/ALTI DONATORI IN CONTUL PLATILOR EFECTUATE SI AFERENTE CADRULUI FINANCIAR 2014-2020	18.467.000	18.467.000	262.542		262.542	262.542		
	01				Fondul European de Dezvoltare Regionala(FEDR)	17.478.000	17.478.000	3.201.382		3.201.382	3.201.382		
	01				Sume primite in contul platilor efectuate in anul curent			2.727.071		2.727.071	2.727.071		
	02				Sume primite in contul platilor efectuate in anii anteriori	16.878.000	16.878.000	538.400		538.400	538.400		
	03				Prefinantare			448.671		448.671	448.671		
	02				Fondul Social European(FSE)	600.000	600.000	1.740.000		1.740.000	1.740.000		
	01				Sume primite in contul platilor efectuate in anul curent	989.000	989.000	474.311		474.311	474.311		
	03				Prefinantare	989.000	989.000	338.715		338.715	338.715		
								135.596		135.596	135.596		



CONTUL DE EXECUTIE AL BUGETULUI LOCAL - CHELTUIELI
31122021

Capi- tot	Sub- capi- tot	Pa- ra- graf	Ar- ti- col	Denumire indicator	Credite de angajament		Credite bugetare		Angajamente bugetare	Angajamente legale	Plati efectuate	Angajamente legale de platit	Pag. 1 - lei-
					initiale	definitive	initiale	definitive					
A				B				5	6	7	8-6-7	9	
5002				TOTAL CHELTUIELI	1	2	3	4	5	6	7	8-6-7	9
5100				TOTAL CHELTUIELI	63.816.000		63.816.000	69.634.000	51.356.225	51.356.225	51.356.225		41.553.081
5102	02			Partea I-a SERVICII PUBLICE GENERALE AUTORITATI PUBLICE SI ACTIUNI EXTERNE	10.685.000		10.685.000	10.559.000	9.962.334	9.962.334	9.962.334		10.430.025
	01			AUTORITATI PUBLICE SI ACTIUNI EXTERNE Autoritati executive si legislative	9.571.000		9.571.000	9.862.000	9.329.116	9.329.116	9.329.116		9.832.298
			03	Autoritati executive	9.571.000		9.571.000	9.862.000	9.329.116	9.329.116	9.329.116		9.832.298
5402				ALTE SERVICII PUBLICE GENERALE				9.862.000	9.329.116	9.329.116	9.329.116		9.832.298
	05			ALTE SERVICII PUBLICE GENERALE Fond de rezerva bugetara la dispozitia autoritatilor locale	1.042.000		1.042.000	622.000	575.104	575.104	575.104		539.613
5402	10			Servicii publice comunitare de evidenta a persoanelor	400.000		400.000						
5402	50			Alte servicii publice generale	506.000		506.000	466.000	454.267	454.267	454.267		453.790
5502				TRANZACTII PRIVIND DATORIA PUBLICA SI IMPRUMUTURI	136.000		136.000	156.000	120.837	120.837	120.837		85.823
5502				TRANZACTII PRIVIND DATORIA PUBLICA SI IMPRUMUTURI	75.000		75.000	75.000	58.114	58.114	58.114		58.114
6000				Partea II-a APARARE, ORDINE PUBLICA SI SIGURANTA NATIONALA	1.640.000		1.640.000	1.590.000	1.563.262	1.563.262	1.563.262		1.551.046
6102				ORDINE PUBLICA SI SIGURANTA NATIONALA	1.640.000		1.640.000	1.590.000	1.563.262	1.563.262	1.563.262		1.551.046
	03			Ordine publica	1.635.000		1.635.000	1.577.000	1.551.223	1.551.223	1.551.223		1.538.722
			04	Politie comunitara	1.635.000		1.635.000	1.577.000	1.551.223	1.551.223	1.551.223		1.538.722
			05	Protectie civila si protectia contra incendiilor (protectie civila				1.577.000	1.551.223	1.551.223	1.551.223		1.538.722

JUDET DAMBOVITA

DETALIEREA CHELTUIELILOR
- buget local -
31122021

Capi- tol	Sub- capit- ol	Pa- ra- graf	Gru- pa / Titlu	Ar- ti- col	Al- ne- at	Denumire indicator	Credite de angajament			Credite bugetare		Angajamente legale	Plati efectuate	Angajamente legale de platit	Cheltuieli efective				
							1	2	3	4	5					6	7	8=6-7	9
5002						B													
						TOTAL CHELTUIELI													
						TOTAL CHELTUIELI													
			01			CHELTUIELI CURENTE	63.816.000			69.634.000	51.356.225	51.356.225	51.356.225		41.553.081				
			10			TITLUL I CHELTUIELI DE PERSONAL	56.566.000			60.381.000	43.574.233	43.574.233	43.574.233		40.787.368				
			20			TITLUL II BUNURI SI SERVICII	21.818.000			21.205.000	20.287.371	20.287.371	20.287.371		20.272.599				
			30			TITLUL III DOBANZI	9.844.000			14.025.000	13.382.569	13.382.569	13.382.569		13.033.471				
			50			TITLUL V FONDURI DE REZERVA	72.000			72.000	55.842	55.842	55.842		55.842				
			51			TITLUL VI TRANSFERURI INTRE UNITATI ALE ADMINISTRATIEI PUBLICE	400.000												
5002			56			TITLUL VIII PROIECTE CU FINANTARE DIN FONDURI EXTERNE NERAMBURSABILE (FEN) POSTADERARE	706.000			1.008.000	949.509	949.509	949.509		949.509				
5002			57			TITLUL VIII ASISTENTA SOCIALA	4.475.000			4.640.000	4.581.217	4.581.217	4.581.217		202.321				
			58			TITLUL X PROIECTE CU FINANTARE DIN FONDURI EXTERNE NERAMBURSABILE									4.588.325				
5002			59			CADRULUI FINANCIAR 2014-2020	18.484.000			18.484.000	3.414.464	3.414.464	3.414.464		727.015				
			70			TITLUL XI ALTE CHELTUIELI	767.000			947.000	903.261	903.261	903.261		958.286				
			71			CHELTUIELI DE CAPITAL	6.770.000			8.831.000	7.384.823	7.384.823	7.384.823		765.713				
			79			TITLUL XIII ACTIVE NEFINANCIARE	6.770.000			8.831.000	7.384.823	7.384.823	7.384.823		765.713				
			81			OPERATIUNI FINANCIARE	480.000			480.000	478.250	478.250	478.250		765.713				
			84			TITLUL XVII RAMBURSARI DE CREDITE PLATI EFECTUATE IN ANII PRECEDENTI SI RECUPERATE IN ANUL CURENT	480.000			480.000	478.250	478.250	478.250		765.713				
5002			85			RECUPERATE IN ANUL CURENT Titlul XIX PLATI EFECTUATE IN ANII PRECEDENTI SI RECUPERATE IN ANUL CURENT				-58.000	-81.081	-81.081	-81.081						
5100						Partea I-a SERVICII PUBLICE GENERALE	10.688.000			10.559.000	9.962.334	9.962.334	9.962.334		10.430.025				

Capi- tol	Sub- cap- tol	Pa- ra- graf	Gru- pa / Titlu	Ar- ti- col	Ali- ne- at	Denumire indicator	Credite de angajament		Credite bugetare		Angajamente legale	Plati efectuate	Angajamente legale de platit	Cheltuieli efectuate					
							1	2	3	4					5	6	7	8=6-7	9
A																			
5102						B													
						AUTORITATI PUBLICE SI ACTIUNI EXTERNE													
						AUTORITATI PUBLICE SI ACTIUNI EXTERNE													
						CHELTUIELI CURENTE													
						TITLUL I CHELTUIELI DE PERSONAL													
						Cheltuieli salariale in bani													
						10 01 01 Salarii de baza	9.571.000		9.571.000	9.329.116	9.329.116	9.329.116	9.329.116	9.832.298					
						10 01 05 Sporuri pentru conditii de munca	9.381.000		9.381.000	9.161.010	9.161.010	9.161.010	9.161.010	9.242.520					
						10 01 06 Alte sporuri	7.535.000		7.535.000	7.334.997	7.334.997	7.334.997	7.334.997	7.400.142					
						10 01 12 Indemnizatii platite unor persoane din afara unitatii	7.358.000		7.358.000	7.174.168	7.174.168	7.174.168	7.174.168	7.237.299					
							6.647.000		6.577.000	6.569.028	6.569.028	6.569.028	6.569.028	6.625.675					
							24.000		15.000	14.127	14.127	14.127	14.127	14.406					
							12.000		10.000	9.624	9.624	9.624	9.624	9.799					
5102							276.000		257.000	256.204	256.204	256.204	256.204	257.556					
							308.000		258.000	254.313	254.313	254.313	254.313	258.991					
							91.000		71.000	70.872	70.872	70.872	70.872	70.872					
							177.000		162.000	160.829	160.829	160.829	160.829	162.843					
							177.000		162.000	160.829	160.829	160.829	160.829	162.843					
							840.000		1.316.000	1.262.523	1.262.523	1.262.523	1.262.523	1.172.125					
							769.000		1.191.000	1.142.460	1.142.460	1.142.460	1.142.460	1.029.958					
							8.000		8.000	7.952	7.952	7.952	7.952	7.952					
							55.000		59.000	55.341	55.341	55.341	55.341	41.734					
							11.000		5.000	2.936	2.936	2.936	2.936	2.962					
							21.000		24.000	23.560	23.560	23.560	23.560	22.358					
5102							125.000		151.000	148.827	148.827	148.827	148.827	150.401					
5102							75.000		125.000	111.261	111.261	111.261	111.261	102.910					
5102							474.000		819.000	792.583	792.583	792.583	792.583	701.641					
							20.000		56.000	55.615	55.615	55.615	55.615	81.768					
							20.000		56.000	55.615	55.615	55.615	55.615	81.768					

Capi- tot	Sub- capit tot	Pa- ra- graf	Gr- pa / titlu col	Al- ne- at	Denumire indicator	Credite de angajament		Credite bugetare		Angajamente legale	Plati efectuate	Angajamente legale de platit	Cheltuieli efective
						initiale	definitive	initiale	definitive				
A					B								
					1	2	3	4	5	6	7	8-6-7	9
5102			20 06		Deplasari, dezasari, transferari			1.000	1.000	80	80		80
			20 06 01		Deplasari interne, dezasari, transferari			1.000	1.000	80	80		80
			20 13		Pregatire profesionala			1.000	11.000	9.960	9.960		9.960
			20 30		Alte cheltuieli			49.000	57.000	54.408	54.408		50.359
			20 30 01		Reclama si publicitate			36.000	44.000	43.213	43.213		43.113
			20 30 03		Prime de asigurare non-viata			13.000	13.000	11.195	11.195		7.246
			56		TITLUL VIII PROIECTE CU FINANTARE DIN FONDURI EXTERNE NERAMBURSABILE (FEN) POSTADERARE								
5102			56 01		Programe din Fondul European de Dezvoltare Regionala (FEDR)								76.020
5102			56 01 02		Finantarea externa nerambursabila								64.793
			56 02		Programe din Fondul Social European (FSE)								64.793
			56 02 02		Finantarea externa nerambursabila								11.227
			58		TITLUL X PROIECTE CU FINANTARE DIN FONDURI EXTERNE NERAMBURSABILE								11.227
5102			58 02		CADRULUI FINANCIAR 2014-2020			1.006.000	1.006.000	563.490	563.490		594.233
			58 02 02		Programe din Fondul Social European (FSE)			1.006.000	1.006.000	563.490	563.490		594.233
			70		Finantarea externa nerambursabila			1.006.000	1.006.000	563.490	563.490		594.233
			71		CHELTUIELI DE CAPITAL			190.000	231.000	215.835	215.835		589.778
			71 01		TITLUL XIII ACTIVE NEFINANCIARE			190.000	231.000	215.835	215.835		589.778
			71 01 01		Active fixe			190.000	231.000	215.835	215.835		589.778
			71 01 01		Constructii			100.000	119.000	119.000	119.000		328.918
			71 01 02		Masini, echipamente si mijloace de transport			90.000	102.000	96.835	96.835		433.224
5102			71 01 30		Alte active fixe (inclusiv reparatii capitale)				10.000				27.636
5102			84		PLATI EFECTUATE IN ANII PRECEDENTI SI								

Capi- col	Sub- capit ol	Pa- ra- graf	Gru- pa / Titlu	Ar- ti- col	Denumire indicator	Credite de angajament		Credite bugetare		Angajamente bugetare	Angajamente legale	Plati efectuate	Angajamente legale de platit	Cheltuieli efective
						initiale	definitive	initiale	definitive					
A						1	2	3	4	5	6	7	8-6-7	9
B														
5102		85			RECUPERATE IN ANUL CURENT Titlu XIX PLATI EFECTUATE IN ANII PRECEDENTI SI RECUPERATE IN ANUL CURENT									
5102		85	01		Plati efectuate in anii precedenti si recuperate in anul curent				-41.000	-47.729	-47.729	-47.729		
5102		85	01	01	Plati efectuate in anii precedenti si recuperate in anul curent (SF)				-41.000	-47.729	-47.729	-47.729		
5402					ALTE SERVICII PUBLICE GENERALE ALTE SERVICII PUBLICE GENERALE CHELTUIELI CURENTE				-41.000	-47.729	-47.729	-47.729		
	01					1.042.000			622.000	575.104	575.104	575.104		539.613
	10					1.042.000			622.000	575.104	575.104	575.104		539.613
	10	01			Cheltuieli salariale in bani	470.000			450.000	445.571	445.571	445.571		446.291
	10	01	01		Salarii de baza	458.000			440.000	435.766	435.766	435.766		436.470
	10	01	17		Indemnizatii de hrana	420.000			415.000	411.497	411.497	411.497		412.557
	10	01	30		Alte drepturi salariale in bani	35.000			22.000	21.800	21.800	21.800		21.444
	10	03			Contributii	3.000			3.000	2.469	2.469	2.469		2.469
	10	03	07		Contributia asiguratorie pentru munca	12.000			10.000	9.805	9.805	9.805		9.821
	20	01			TITLUL II BUNURI SI SERVICII	12.000			10.000	9.805	9.805	9.805		9.821
	20	01	01		Bunuri si servicii	172.000			172.000	129.533	129.533	129.533		93.322
	20	01	02		Materiale pentru curatenie	67.000			67.000	41.925	41.925	41.925		6.910
	20	01	08		Posta, telecomunicatii, radio, tv, internet	1.000			1.000					
5402		20	01	30	Alte bunuri si servicii pentru intretinere si functionare	6.000			6.000	5.047	5.047	5.047		5.047
5402		20	05		Bunuri de natura obiectelor de inventar	60.000			60.000	36.878	36.878	36.878		1.863
	20	05	30		Alte obiecte de inventar	5.000			5.000	1.785	1.785	1.785		588
	20	30			Alte cheltuieli	5.000			5.000	1.785	1.785	1.785		588
						100.000			100.000	85.823	85.823	85.823		85.824

Capi- tol	Sub- capitol	Pa- ra- graf	Cru- pa / Titlu	Ar- ti- col	Al- ne- at	Denumire indicator	Credite de angajament		Credite bugetare		Angajamente legale	Plati efectuate	Angajamente legale de platit	Cheltuieli efective	
							initiale	definitive	initiale	definitive					
A							1	2	3	4	5	6	7	8-6-7	9
5402		20	30	30		B									
		50				Alte cheltuieli cu bunuri si servicii			100.000		85.823				85.824
		50	04			TITLUL V FONDURI DE REZERVA			400.000						
						Fond de rezerva bugetara la dispozitia autoritatilor locale			400.000						
5502						TRANZACTII PRIVIND DATORIA PUBLICA SI IMPRUMUTURI									
5502		01				TRANZACTII PRIVIND DATORIA PUBLICA SI IMPRUMUTURI			75.000		58.114				58.114
		20				CHELTUIELI CURENTE			75.000		58.114				58.114
		20	24			TITLUL II BUNURI SI SERVICII			3.000		2.272				2.272
						Comisioane si alte costuri aferente imprumuturilor			3.000		2.272				2.272
5502		20	24	02		Comisioane si alte costuri aferente imprumuturilor interne			3.000		2.272				2.272
5502		30				TITLUL III DOBANZI			72.000		55.842				55.842
		30	01			Dobanzi aferente datoriei publice interne			72.000		55.842				55.842
		30	01	01		Dobanzi aferente datoriei publice interne directe			72.000		55.842				55.842
6000						Partea II-a APARARE, ORDINE PUBLICA SI SIGURANTA NATIONALA									
		02				ORDINE PUBLICA SI SIGURANTA NATIONALA			1.640.000		1.563.262				1.563.262
6102						ORDINE PUBLICA SI SIGURANTA NATIONALA			1.640.000		1.563.262				1.563.262
		01				CHELTUIELI CURENTE			1.620.000		1.544.549				1.544.549
		10				TITLUL I CHELTUIELI DE PERSONAL			1.590.000		1.529.485				1.529.485
		10	01			Cheltuieli salariale in bani			1.292.000		1.246.441				1.246.441
		10	01	01		Salarii de baza			1.214.000		1.200.341				1.200.341
		10	01	05		Sporuri pentru conditii de munca			60.000		26.256				26.256
									27.000						28.383

Căpitol	Subcapitol	Paragraf	Grupă / Titlu	Alte	Denumire indicator	Credite de angajament		Credite bugetare		Angajamente bugetare	Angajamente legale	Plati efectuate	Angajamente legale de platit	Cheltuieli efective
						initiale	definitive	initiale	definitive					
A					B									
					1	2	3	4	5	6	7	8=6-7	9	
6502	58	01	02		Regionala (FEDR)			6.166.000	6.166.000	2.645.147	2.645.147	2.645.147		7.224
					Finantarea externa nerambursabila			6.166.000	6.166.000	2.645.147	2.645.147	2.645.147		7.224
	59				TITLUL XI ALTE CHELTUIELI			542.000	542.000	651.630	651.630	651.630		651.630
	59	01			Burse			542.000	542.000	651.630	651.630	651.630		651.630
	70				CHELTUIELI DE CAPITAL			10.000	10.000					109.369
	71	01			TITLUL XIII ACTIVE NEFINANCIARE			10.000	10.000					109.369
	71	01	01		Active fixe			10.000	10.000					109.369
	71	01	01		Constructii									98.910
	71	01	02		Masini, echipamente si mijloace de transport									7.519
6502	71	01	03		Mobilier, aparatura birou si altele active corporale									2.940
6502	71	01	30		Alte active fixe (inclusiv reparatii capitale)									
6502	84				PLATI EFECTUATE IN ANII PRECEDENTI SI RECUPERATE IN ANUL CURENT					-1.600	-1.600	-1.600		
6502	85				Titlul XIX PLATI EFECTUATE IN ANII PRECEDENTI SI RECUPERATE IN ANUL CURENT					-1.600	-1.600	-1.600		
6502	85	01			PLati efectuate in anii precedenti si recuperate in anul curent					-1.600	-1.600	-1.600		
6502	85	01	01		PLati efectuate in anii precedenti si recuperate in anul curent (SF)					-1.600	-1.600	-1.600		
6602					SANATATE									
					SANATATE			12.726.000	12.726.000	1.363.717	1.363.717	1.363.717		1.328.351
	01				CHELTUIELI CURENTE			12.693.000	12.724.000	1.363.717	1.363.717	1.363.717		1.328.351
	10				TITLUL I CHELTUIELI DE PERSONAL			1.900.000	1.900.000	1.049.695	1.049.695	1.049.695		1.048.462
	10	01			Cheltuieli salariale in bani			1.876.000	1.876.000	1.030.437	1.030.437	1.030.437		1.029.154

Capi- tol	Sub- capi- tol	Pa- ra- gra- ful	Gr- pa / Titlu	Ar- ti- col	Al- ne- at	Denumire indicator	Credite de angajament		Credite bugetare		Angajamente bugetare	Angajamente legale	Plati efectuate	Angajamente legale de platit	Cheltuieli efective
							initiale	definitive	initiale	definitive					
A							1	2	3	4	5	6	7	8=6-7	9
B															
6602	51	02	28			de comunicatii in urgenta in sanatate				22.000					
						Transferuri din bugetele locale pentru finantarea cheltuielilor de capital din domeniul sanatatii				3.000					
6602	58					TITLUL X PROIECTE CU FINANTARE DIN FONDURI EXTERNE NERAMBURSABILE CADRULUI FINANCIAR 2014-2020									
						Programe din Fondul European de Dezvoltare Regionala (FEDR)			10.557.000	10.557.000	165.844	165.844	165.844	165.844	125.558
6602	58	01				Finantarea externa nerambursabila CHELTUIELI DE CAPITAL			10.557.000	10.557.000	165.844	165.844	165.844	165.844	125.558
						TITLUL XIII ACTIVE NEFINANCIARE				2.000					
						Active fixe				2.000					
						Constructii				2.000					
6702						CULTURA, RECREERE SI RELIGIE									
						CULTURA, RECREERE SI RELIGIE									
						CHELTUIELI CURENTE									
						TITLUL I CHELTUIELI DE PERSONAL									
						Cheltuieli salariale in bani			3.009.000	4.237.000	4.068.512	4.068.512	4.068.512	4.068.512	3.985.555
						Salarii de baza			2.909.000	4.127.000	3.971.807	3.971.807	3.971.807	3.971.807	3.985.555
						Sporuri pentru conditii de munca			1.120.000	1.023.000	1.013.361	1.013.361	1.013.361	1.013.361	1.006.696
						Indemnizatii de hrana			1.084.000	999.500	991.518	991.518	991.518	991.518	984.602
						Alte drepturi salariale in bani			962.000	921.000	917.521	917.521	917.521	917.521	909.272
						Contributii			12.000	5.000	3.628	3.628	3.628	3.628	3.883
						Contributia asiguratorie pentru munca			108.000	71.000	68.297	68.297	68.297	68.297	69.447
						TITLUL II BUNURI SI SERVICII									
						Bunuri si servicii			2.000	2.500	2.072	2.072	2.072	2.072	2.000
						Materiala pentru curatenie			36.000	23.500	21.843	21.843	21.843	21.843	22.094
									36.000	23.500	21.843	21.843	21.843	21.843	22.094
									1.064.000	2.077.000	1.965.606	1.965.606	1.965.606	1.965.606	1.986.019
									1.054.000	2.037.000	1.926.743	1.926.743	1.926.743	1.926.743	1.952.730
									6.000	6.000	3.674	3.674	3.674	3.674	3.673

Capi- tol	Sub- capi- tol	Pa- ra- graf	Gr- ps / Titlu col	Al- ne- at	Denumire indicator	Credite de angajament		Credite bugetare		Angajamente bugetare	Angajamente legale	Plati efectuate	Angajamente legale de platit	Cheltuieli efective
						initiale	definitive	initiale	definitive					
A					B	1	2	3	4	5	6	7	8=6-7	9
6702	85	01			PRECEDENTI SI RECUPERATE IN ANUL CURENT									
					Plati efectuate in anii precedenti si recuperate in anul curent					-11.044	-11.044	-11.044		
6702	85	01	01		Plati efectuate in anii precedenti si recuperate in anul curent (SF)					-11.044	-11.044	-11.044		
6802					ASIGURARI SI ASISTENTA SOCIALA									
					ASIGURARI SI ASISTENTA SOCIALA									
					CHELTUIELI CURENTE									
	01				TITLUL I CHELTUIELI DE PERSONAL									
	10				Cheltuieli salariale in bani	14.630.000		14.630.000	14.568.000	14.497.944	14.497.944	14.497.944	14.477.433	15.039.629
	10	01			Salarii de baza	8.891.000		8.891.000	8.651.000	8.618.925	8.618.925	8.618.925	8.618.925	14.999.394
	10	01	01		Salarii de baza	8.682.000		8.682.000	8.464.100	8.434.578	8.434.578	8.434.578	8.434.578	8.539.875
	10	01	05		Sporuri pentru conditii de munca	6.348.000		6.348.000	6.390.200	6.365.729	6.365.729	6.365.729	6.365.729	8.355.217
	10	01	06		Alte sporuri	986.000		986.000	936.700	936.694	936.694	936.694	936.694	6.393.520
	10	01	17		Indemnizatii de hrana	351.000		351.000	335.400	334.345	334.345	334.345	334.345	950.214
	10	01	30		Alte drepturi salariale in bani	539.000		539.000	462.700	458.751	458.751	458.751	458.751	329.900
	10	03			Contributii	458.000		458.000	319.100	319.059	319.059	319.059	319.059	457.824
	10	03	07		Contributia asiguratorie pentru munca	209.000		209.000	186.900	184.347	184.347	184.347	184.347	223.759
	20				TITLUL II BUNURI SI SERVICII	209.000		209.000	186.900	184.347	184.347	184.347	184.347	184.658
	20	01			Bunuri si servicii	1.429.000		1.429.000	1.458.000	1.443.245	1.443.245	1.443.245	1.443.245	1.967.362
	20	01	02		Materiale pentru curatenie	807.000		807.000	822.400	812.933	812.933	812.933	812.933	889.605
	20	01	03		Incalziri, iluminat si forta motrica	52.000		52.000	40.000	39.857	39.857	39.857	39.857	113.456
	20	01	04		Apa, canal si salubritate	160.000		160.000	156.500	156.493	156.493	156.493	156.493	156.493
	20	01	05		Carburanti si lubrifianti	40.000		40.000	15.000	14.996	14.996	14.996	14.996	14.996
	20	01	06		Piese de schimb	15.000		15.000	7.500	7.500	7.500	7.500	7.500	11.710
	20	01	07		Transport	1.000		1.000	1.000	975	975	975	975	975
	20	01	08		Posta, telecomunicatii, radio, tv, internet	5.000		5.000	5.000	5.000	5.000	5.000	5.000	2.140
						18.000		18.000	13.000	12.369	12.369	12.369	12.369	12.369

Capi- tol	Sub- capi- tol	Pa- ra- gra- ful	Gr- pa / Titu- lul	Al- ne- at	Denumire indicator	Credite de angajament		Credite bugetare		Angajamente legale	Plati efectuate	Angajamente legale de platit	Cheltieli efective	
						initiale	definitive	initiale	definitive					
						1	2	3	4	5	6	7	8=6-7	9
A														
6802		20	01	30	Alte bunuri si servicii pentru intretinere si functionare									
6802		20	02		Reparatii curente			516.000	589.400	580.743	580.743	580.743	577.466	
		20	03		Hrana			20.000	42.300	42.237	42.237	42.237	41.728	
		20	03	01	Hrana pentru oameni			480.000	508.200	505.972	505.972	505.972	682.411	
		20	04		Medicamente si materiale sanitare			480.000	508.200	505.972	505.972	505.972	682.411	
		20	04	01	Medicamente			107.000	74.100	72.704	72.704	72.704	218.091	
		20	04	02	Materiale sanitare			57.000	36.000	35.317	35.317	35.317	84.195	
		20	04	04	Dezinfectanti			50.000	36.100	35.405	35.405	35.405	102.730	
		20	05		Bunuri de natura obiectelor de inventar				2.000	1.982	1.982	1.982	31.166	
		20	05	01	Uniforme si echipament			13.000	9.000	8.029	8.029	8.029	134.157	
		20	05	03	Lenjerie si accesorii de pat								30.066	
		20	05	30	Alte obiecte de inventar				9.000	8.029	8.029	8.029	29.758	
		20	06		Deplasari, detasari, transferari			2.000	2.000	1.370	1.370	1.370	74.333	
		20	06	01	Deplasari interne, detasari, transferari			2.000	2.000	1.370	1.370	1.370	1.370	
		56	TITLUL VIII PROIECTE CU FINANTARE DIN FONDURI EXTERNE NERAMBURSABILE (FEN) POSTADERARE											
6802		56	01		Programe din Fondul European de Dezvoltare Regionala (FEDR)								69.786	
6802		56	01	02	Finantarea externa nerambursabila								69.786	
		57	TITLUL VIII ASISTENTA SOCIALA											
		57	02		Ajutoare sociale			4.300.000	4.431.000	4.415.263	4.415.263	4.415.263	4.422.371	
		57	02	01	Ajutoare sociale in numerar			4.300.000	4.431.000	4.415.263	4.415.263	4.415.263	4.422.371	
		70	CHELTUIELI DE CAPITAL											
		71	TITLUL XIII ACTIVE NEFINANCIARE											
		71	01		Active fixe			10.000	28.000	24.370	24.370	24.370	40.235	
		71	01	01	Constructii			10.000	28.000	24.370	24.370	24.370	40.235	
									18.000	15.770	15.770	15.770	7.848	

Capi- tol	Sub- capi- tol	Pa- ra- graf	Gru- pa / Titlu col	Al- ne- at	Denumire indicator	Credite de angajament		Credite bugetare		Angajamente bugetare	Angajamente legale	Plati efectuate	Angajamente legale de platit	Cheltuieli efective
						initiale	definitive	initiale	definitive					
						1	2	3	4	5	6	7	8=6-7	9
A														
6802		71	01	02	Masini, echipamente si mijloace de transport									
6802		71	01	03	Mobilier, aparatura birotica si alte active corporale									27.395
6802		71	01	30	Alte active fixe (inclusiv reparatii capitale)			10.000	10.000	8.600	8.600	8.600		4.548
6802		84			PLATI EFECTUATE IN ANII PRECEDENTI SI RECUPERATE IN ANUL CURENT									444
6802		85			Titlul XIX PLATI EFECTUATE IN ANII PRECEDENTI SI RECUPERATE IN ANUL CURENT									
6802		85	01		PLati efectuate in anii precedenti si recuperate in anul curent					-3.859	-3.859	-3.859		
6802		85	01	01	PLati efectuate in anii precedenti si recuperate in anul curent (SF)					-3.859	-3.859	-3.859		
7000														
02														
7002					Partea IV-a SERVICII SI DEZVOLTARE PUBLICA, LOCUINTE, MEDIU SI APE LOCUINTE, SERVICII SI DEZVOLTARE PUBLICA LOCUINTE, SERVICII SI DEZVOLTARE PUBLICA			5.373.000	8.394.000	6.690.420	6.690.420	6.690.420		5.485.473
	01				CHELTUIELI CURENTE			5.003.000	7.844.000	6.146.198	6.146.198	6.146.198		4.886.227
	10				TITLUL I CHELTUIELI DE PERSONAL			4.022.000	6.169.000	5.298.113	5.298.113	5.298.113		4.859.896
	10	01			Cheltuieli salariale in bani			312.000	299.000	295.337	295.337	295.337		297.485
	10	01	01		Salarii de baza			300.000	292.000	288.839	288.839	288.839		290.970
	10	01	17		Indemnizatii de hrana			278.000	273.000	270.673	270.673	270.673		272.729
	10	03			Contributii			22.000	19.000	18.166	18.166	18.166		18.241
	10	03	07		Contributia asiguratorie pentru munca			12.000	7.000	6.498	6.498	6.498		6.515
20					TITLUL II BUNURI SI SERVICII			12.000	7.000	6.498	6.498	6.498		6.515
								2.955.000	5.115.000	4.962.793	4.962.793	4.962.793		4.505.896

Capi- tel	Pa- ra- gra- ful	Ar- ti- col	Al- ne- at	Denumire indicator	Credite de angajament		Credite bugetare		Angajamente bugetare	Angajamente legale	Plati efectuate	Angajamente legale de platit	Cheltuieli efective
					initiale	definitive	initiale	definitive					
A				B									
				1	2	3	4	5	6	7	8=6-7	9	
7002	20	01		Bunuri si servicii			2.955.000	5.028.000	4.875.864	4.875.864	4.875.864		4.504.135
	20	01	02	Materiale pentru curatenie			5.000	5.000	4.587	4.587	4.587		4.587
	20	01	03	Incalziti, iluminati si forta motrica			850.000	952.000	942.431	942.431	942.431		866.771
	20	01	04	Apa, canal si salubritate			200.000	256.000	254.481	254.481	254.481		260.895
	20	01	30	Alte bunuri si servicii pentru intretinere si functionare			1.900.000	3.815.000	3.674.365	3.674.365	3.674.365		3.371.882
7002	20	05		Bunuri de natura obiectelor de inventar			87.000	87.000	86.929	86.929	86.929		1.761
	20	05	30	Alte obiecte de inventar			87.000	87.000	86.929	86.929	86.929		1.761
	56			TITLUL VIII PROIECTE CU FINANTARE DIN FONDURI EXTERNE NERAMBURSABILE (FEN)									
				POSTADERARE									
7002	56	01		Programe din Fondul European de Dezvoltare Regionala (FEDR)									56.515
7002	56	01	02	Finantarea externa nerambursabila									56.515
	58			TITLUL X PROIECTE CU FINANTARE DIN FONDURI EXTERNE NERAMBURSABILE									56.515
				CADRULUI FINANCIAR 2014-2020									
7002	58	01		Programe din Fondul European de Dezvoltare Regionala (FEDR)			755.000	755.000	39.983	39.983	39.983		39.983
7002	58	01	02	Finantarea externa nerambursabila			755.000	755.000	39.983	39.983	39.983		39.983
	70			CHELTUIELI DE CAPITAL									
	71			TITLUL XIII ACTIVE NEFINANCIARE									
	71	01		Active fixe			501.000	1.212.000	386.684	386.684	386.684		26.331
	71	01	01	Constructii			501.000	1.212.000	386.684	386.684	386.684		26.331
	71	01	30	Alte active fixe (inclusiv reparatii capitale)			331.000	1.016.000	223.909	223.909	223.909		26.331
7002	79			OPERATIUNI FINANCIARE			170.000	196.000	162.775	162.775	162.775		26.331
	81			TITLUL XVII RAMBURSARI DE CREDITE			480.000	480.000	478.250	478.250	478.250		478.250
							480.000	480.000	478.250	478.250	478.250		478.250

Capi- tot	Sub- capi- tot	Pa- ra- graf	Cru- pa/ Titlu	Ar- ti- col	Al- ne- at	Denumire indicator	Credite de angajament		Credite bugetare		Angajamente legale	Plati efectuate	Angajamente legale de platit	Cheltuieli efective	
							initiale	definitive	initiale	definitive					
A							1	2	3	4	5	6	7	8-6-7	9
7002		81	02			B	Rambursari de credite interne			480.000	480.000	478.250	478.250	478.250	
		81	02	05			Rambursari de credite aferente datoriei publice interne locale			480.000	480.000	478.250	478.250	478.250	
7002		84					PLATI EFECTUATE IN ANII PRECEDENTI SI RECUPERATE IN ANUL CURENT			-17.000	-16.849	-16.849	-16.849	-16.849	
7002		85					Titlul XIX PLATI EFECTUATE IN ANII PRECEDENTI SI RECUPERATE IN ANUL CURENT			-17.000	-16.849	-16.849	-16.849	-16.849	
7002		85	01				Plati efectuate in anii precedenti si recuperate in anul curent			-17.000	-16.849	-16.849	-16.849	-16.849	
7002		85	01	01			Plati efectuate in anii precedenti si recuperate in anul curent (SF)			-17.000	-16.849	-16.849	-16.849	-16.849	
7402							PROTECTIA MEDIULUI								
		01					PROTECTIA MEDIULUI			370.000	550.000	544.222	544.222	544.222	599.246
		20					CHELTUIELI CURENTE			370.000	550.000	544.222	544.222	544.222	599.246
		20	01				TITLUL II BUNURI SI SERVICII			170.000	350.000	347.922	347.922	347.922	347.921
		20	01	30			Bunuri si servicii			170.000	350.000	347.922	347.922	347.922	347.921
							Alte bunuri si servicii pentru intretinere si functionare			170.000	350.000	347.922	347.922	347.922	347.921
7402		59					TITLUL XI ALTE CHELTUIELI			200.000	200.000	196.300	196.300	196.300	251.325
		59	11				Asociatii si fundatii			200.000	200.000	196.300	196.300	196.300	251.325
8000							Partea V-a ACTIUNI ECONOMICE								
8402							TRANSPORTURI			7.111.000	8.695.000	8.067.148	8.067.148	8.067.148	1.180.251
							TRANSPORTURI			7.111.000	8.695.000	8.067.148	8.067.148	8.067.148	1.180.251
		01					CHELTUIELI CURENTE			1.162.000	1.477.000	1.435.676	1.435.676	1.435.676	1.180.251
		20					TITLUL II BUNURI SI SERVICII			1.162.000	1.477.000	1.435.676	1.435.676	1.435.676	1.180.251
		20	01				Bunuri si servicii			120.000	120.000	115.565	115.565	115.565	29.071

Capi- tol	Sub- capit- ol	Pa- ra- graf	Gru- pa / Titlu	Ar- ti- col	Ali- ne- at	Denumire indicator	Credite de angajament		Credite bugetare		Angajamente legale	Plati efectuate	Angajamente legale de platit	Cheltuieli efective					
							1	2	3	4					5	6	7	8=6-7	9
8402			20 01 30			B Alte bunuri si servicii pentru intretinere si functionare													
	8402		20 02			Reparatii curente		120.000	120.000	115.565	115.565	115.565		29.071					
			20 05			Bunuri de natura obiectelor de inventar		1.042.000	1.357.000	1.320.111	1.320.111	1.320.111		1.140.033					
			20 05 30			Alte obiecte de inventar													
			70			CHELTUIELI DE CAPITAL		5.949.000	7.218.000	6.631.472	6.631.472	6.631.472		11.147					
			71			TITLUL XIII ACTIVE NEFINANCIARE		5.949.000	7.218.000	6.631.472	6.631.472	6.631.472		11.147					
			71 01			Active fixe		5.949.000	7.218.000	6.631.472	6.631.472	6.631.472		11.147					
			71 01 01			Construcții		5.949.000	7.218.000	6.631.472	6.631.472	6.631.472		11.147					

Conducatorul institutiei,

Conducatorul compartimentului
financiar-contabil



CONTUL DE EXECUTIE AL BUGETULUI LOCAL - CHELTUIELI
SECTIUNEA DE FUNCTIONARE
31122021

Capi- tot	Sub- capit tot	Pa- ra- graf	Gr- pa / Titlu col	Al- ne- at	Denumire indicator	Credite de angajament		Credite bugetare		Angajamente bugetare	Angajamente legale	Plati efectuate	Angajamente legale de platit	Pag. 1 - lei-
						initiale	definitive	initiale	definitive					
					I	2	3	4	5	6	7	8-6-7	9	
					B									
					A									
5002					TOTAL CHELTUIELI			38.562.000	42.294.000	40.556.938	40.556.938	40.556.938	8-6-7	39.858.032
	01				CHELTUIELI CURENTE			38.082.000	41.872.000	40.159.769	40.159.769	40.159.769		39.858.032
	10				TITLUL I CHELTUIELI DE PERSONAL			21.818.000	21.205.000	20.287.371	20.287.371	20.287.371		20.272.599
	20				TITLUL II BUNURI SI SERVICII			9.844.000	14.025.000	13.382.569	13.382.569	13.382.569		13.033.471
	30				TITLUL III DOBANZI			72.000	72.000	55.842	55.842	55.842		55.842
	50				TITLUL V FONDURI DE REZERVA			400.000	400.000					
	51				TITLUL VI TRANSFERURI INTRE UNITATI ALE ADMINISTRATIEI PUBLICE			706.000	983.000	949.509	949.509	949.509		949.509
	57				TITLUL VIII ASISTENTA SOCIALA			4.475.000	4.640.000	4.581.217	4.581.217	4.581.217		4.588.325
	59				TITLUL XI ALTE CHELTUIELI			767.000	947.000	903.261	903.261	903.261		938.286
	79				OPERATIUNI FINANCIARE			480.000	480.000	478.250	478.250	478.250		
	81				TITLUL XVII RAMBURSARI DE CREDITE			480.000	480.000	478.250	478.250	478.250		
	84				PLATI EFECTUATE IN ANII PRECEDENTI SI RECUPERATE IN ANUL CURENT			480.000	480.000	478.250	478.250	478.250		
	85				Titlul XIX PLATI EFECTUATE IN ANII PRECEDENTI SI RECUPERATE IN ANUL CURENT				-58.000	-81.081	-81.081	-81.081		
5100	02				Partea I-a SERVICII PUBLICE GENERALE			9.492.000	9.322.000	9.183.009	9.183.009	9.183.009		9.169.994
5102					AUTORITATI PUBLICE SI ACTIUNI EXTERNE			8.375.000	8.625.000	8.549.791	8.549.791	8.549.791		8.572.267
	01				CHELTUIELI CURENTE			8.375.000	8.666.000	8.597.520	8.597.520	8.597.520		8.572.267
	10				TITLUL I CHELTUIELI DE PERSONAL			7.535.000	7.350.000	7.334.997	7.334.997	7.334.997		7.400.142
	10	01			Cheltuieli salariale in bani			7.358.000	7.188.000	7.174.168	7.174.168	7.174.168		7.237.299
	10	01	01		Salarii de baza			6.647.000	6.577.000	6.569.028	6.569.028	6.569.028		6.625.675
	10	01	05		Sporuri pentru conditii de munca			24.000	15.000	14.127	14.127	14.127		14.406
	10	01	06		Alte sporuri			12.000	10.000	9.624	9.624	9.624		9.799
	10	01	12		Indemnizatii platite unor persoane din afara unitatii			276.000	257.000	256.204	256.204	256.204		257.586
	10	01	17		Indemnizatii de hrana			308.000	258.000	254.313	254.313	254.313		258.991

Capi- tol	Sub- capit- ol	Pa- ra- graf	Ar- ti- col	Ali- ne- at	Denumire indicator	Credite de angajament		Credite bugetare		Angajamente legale	Plati efectuate	Angajamente legale de platit	Cheltuieli efective
						initiale	definitive	initiale	definitive				
						1	2	3	4				
A													
B													
10	01	30			Alte drepturi salariale in bani								
10	03				Contributii	91.000		71.000		70.872	70.872		70.872
10	03	07			Contributia asiguratorie pentru munca	177.000		162.000		160.829	160.829		162.843
20					TITLUL II BUNURI SI SERVICII	177.000		162.000		160.829	160.829		162.843
20	01				Bunuri si servicii	840.000		1.316.000		1.262.523	1.262.523		1.172.125
20	01	02			Materiale pentru curatenie	769.000		1.191.000		1.142.460	1.142.460		1.029.958
20	01	03			Incalziti, iluminat si forta motrica	8.000		8.000		7.952	7.952		7.952
20	01	04			Apr. canal si salubritate	55.000		59.000		55.341	55.341		41.734
20	01	05			Carburanti si lubrifianti	11.000		5.000		2.936	2.936		2.962
20	01	08			Posta, telecomunicatii, radio, tv, internet	21.000		24.000		23.560	23.560		22.358
20	01	09			Materiale si prestari de servicii cu caracter functional	125.000		151.000		148.827	148.827		150.401
20	01	30			Alte bunuri si servicii pentru intretinere si functionare	75.000		125.000		111.261	111.261		102.910
20	05				Bunuri de natura obiectelor de inventar	474.000		819.000		792.583	792.583		701.641
20	05	30			Alte obiecte de inventar	20.000		56.000		55.615	55.615		81.768
20	06				Deplasari, deplasari, transferari	20.000		56.000		55.615	55.615		81.768
20	06	01			Deplasari interne, deplasari, transferari	1.000		1.000		80	80		80
20	13				Pregatire profesionala	1.000		1.000		80	80		80
20	30				Alte cheltuieli	1.000		11.000		9.960	9.960		9.960
20	30	01			Reclama si publicitate	49.000		57.000		54.408	54.408		50.359
20	30	03			Prime de asigurare non-viata	36.000		44.000		43.213	43.213		43.113
84					PLATI EFECTUATE IN ANII PRECEDENTI SI RECUPERATE IN ANUL CURENT	13.000		13.000		11.195	11.195		7.246
85					Titlul XIX PLATI EFECTUATE IN ANII PRECEDENTI SI RECUPERATE IN ANUL CURENT			-41.000		-47.729	-47.729		-47.729

Capi- tol	Sub- capit ol	Pa- ra- graf	Cru- pa / Titlu col	Al- ti- col	Al- ne- at	Denumire indicator	Credite de angajament		Credite bugetare		Angajamente bugetare	Angajamente legale	Plati efectuate	Angajamente legale de platit	Cheltuieli efective	
							1	2	3	4						
A							1	2	3	4	5	6	7	8-6-7	9	
B																
5402	85	01	01			Plati efectuate in anii precedenti si recuperate in anul curent				-41.000	-47.729	-47.729	-47.729			
	85	01	01			Plati efectuate in anii precedenti si recuperate in anul curent (SF)				-41.000	-47.729	-47.729	-47.729			
	01					ALTE SERVICII PUBLICE GENERALE			1.042.000	622.000	575.104	575.104	575.104		539.613	
	10					CHELTUIELI CURENTE			1.042.000	622.000	575.104	575.104	575.104		539.613	
	10	01				TITLUL I CHELTUIELI DE PERSONAL			470.000	450.000	445.571	445.571	445.571		446.291	
	10	01	01			Cheltuieli salariale in bani			458.000	440.000	435.766	435.766	435.766		436.470	
	10	01	01			Salarii de baza			420.000	415.000	411.497	411.497	411.497		412.557	
	10	01	17			Indemnizatii de hrana			35.000	22.000	21.800	21.800	21.800		21.444	
	10	01	30			Alte drepturi salariale in bani			3.000	3.000	2.469	2.469	2.469		2.469	
	10	03				Contributii			12.000	10.000	9.805	9.805	9.805		9.821	
	10	03	07			Contributia asiguratorie pentru munca			12.000	10.000	9.805	9.805	9.805		9.821	
	20					TITLUL II BUNURI SI SERVICII			172.000	172.000	129.533	129.533	129.533		93.322	
	20	01				Bunuri si servicii			67.000	67.000	41.925	41.925	41.925		6.910	
	20	01	02			Materiale pentru curatenie			1.000	1.000						
	20	01	08			Posta, telecomunicatii, radio, tv, internet			6.000	6.000	5.047	5.047	5.047		5.047	
	20	01	30			Alte bunuri si servicii pentru intretinere si functionare			60.000	60.000	36.878	36.878	36.878		1.863	
	20	05				Bunuri de natura obiectelor de inventar			5.000	5.000	1.785	1.785	1.785		588	
	20	05	30			Alte obiecte de inventar			5.000	5.000	1.785	1.785	1.785		588	
	20	30				Alte cheltuieli			100.000	100.000	85.823	85.823	85.823		85.824	
	20	30	30			Alte cheltuieli cu bunuri si servicii			100.000	100.000	85.823	85.823	85.823		85.824	
	50					TITLUL V FONDURI DE REZERVA			400.000	400.000						
	50	04				Fond de rezerva bugetara la dispozitia autoritatilor locale			400.000	400.000						
	TRANZACTII PRIVIND DATORIA PUBLICA SI															

Capi- tol	Sub- capi- tol	Pa- ra- graf	Gru- pa / Titlu	Ar- ti- col	Ali- ne- at	Denumire indicator	Credite de angajament		Credite bugetare		Angajamente bugetare	Angajamente legale	Plati efectuate	Angajamente legale de platit	Cheltuieli efective
							initiale	definitive	initiale	definitive					
A							1	2	3	4	5	6	7	8=6-7	9
B															
5502						IMPRUMUTURI			75.000	75.000	58.114	58.114	58.114	58.114	58.114
	01					CHELTUIELI CURENTE			75.000	75.000	58.114	58.114	58.114	58.114	58.114
	20					TITLUL II BUNURI SI SERVICII			3.000	3.000	2.272	2.272	2.272	2.272	2.272
	20	24				Comisioane si alte costuri aferente imprumuturilor			3.000	3.000	2.272	2.272	2.272	2.272	2.272
	20	24	02			Comisioane si alte costuri aferente imprumuturilor interne			3.000	3.000	2.272	2.272	2.272	2.272	2.272
	30					TITLUL III DOBANZI			72.000	72.000	55.842	55.842	55.842	55.842	55.842
	30	01				Dobanzi aferente datoriei publice interne			72.000	72.000	55.842	55.842	55.842	55.842	55.842
	30	01	01			Dobanzi aferente datoriei publice interne directe			72.000	72.000	55.842	55.842	55.842	55.842	55.842
6000	02					Partea II-a APARARE, ORDINE PUBLICA SI SIGURANTA NATIONALA			1.620.000	1.570.000	1.544.549	1.544.549	1.544.549	1.544.549	1.551.046
6102						ORDINE PUBLICA SI SIGURANTA NATIONALA			1.620.000	1.570.000	1.544.549	1.544.549	1.544.549	1.544.549	1.551.046
	01					CHELTUIELI CURENTE			1.620.000	1.570.000	1.544.549	1.544.549	1.544.549	1.544.549	1.551.046
	10					TITLUL I CHELTUIELI DE PERSONAL			1.590.000	1.532.000	1.529.485	1.529.485	1.529.485	1.529.485	1.533.648
	10	01				Cheltuieli salariale in bani			1.292.000	1.248.000	1.246.441	1.246.441	1.246.441	1.246.441	1.249.411
	10	01	01			Salarii de baza			1.214.000	1.201.000	1.200.341	1.200.341	1.200.341	1.200.341	1.203.028
	10	01	05			Sporuri pentru conditii de munca			60.000	27.000	26.256	26.256	26.256	26.256	28.383
	10	01	30			Alte drepturi salariale in bani			18.000	20.000	19.844	19.844	19.844	19.844	18.000
	10	02				Cheltuieli salariale in natura			262.000	255.000	254.989	254.989	254.989	254.989	256.062
	10	02	02			Norme de hrana			262.000	255.000	254.989	254.989	254.989	254.989	256.062
	10	03				Contributii			36.000	29.000	28.055	28.055	28.055	28.055	28.175
	10	03	07			Contributia asiguratorie pentru munca			36.000	29.000	28.055	28.055	28.055	28.055	28.175
	20					TITLUL II BUNURI SI SERVICII			30.000	38.000	15.064	15.064	15.064	15.064	17.398
	20	01				Bunuri si servicii			9.000	14.000	12.541	12.541	12.541	12.541	14.248
	20	01	30			Alte bunuri si servicii pentru intretinere si functionare			9.000	14.000	12.541	12.541	12.541	12.541	14.248

Capi- tol	Sub- cupl- tol	Pa- ra- graf	Gru- pa / titlu col	Ali- ne- at	Denumire indicator	Credite de angajament		Credite bugetare		Angajamente bugetare	Angajamente legale	Piasi efectuate	Angajamente legale de platit	Cheltuieli efective
						1	2	3	4					
						initiale	definitive	initiale	definitive					
B						1	2	3	4	5	6	7	8=6-7	9
	20	05	05	01	Bunuri de natura obiectelor de inventar			21.000	24.000	2.523	2.523	2.523		3.150
	20	05	01		Uniforme si echipament			21.000	24.000	2.523	2.523	2.523		2.864
	20	05	30		Alte obiecte de inventar									286
6500	02				Partea III-a CHELTUIELI SOCIAL-CULTURALE			22.171.000	23.498.000	22.129.951	22.129.951	22.129.951		22.554.114
6502					INVATAMANT			2.506.000	2.689.000	2.497.741	2.497.741	2.497.741		2.436.158
	01				CHELTUIELI CURENTE			2.506.000	2.689.000	2.499.341	2.499.341	2.499.341		2.436.158
	20				TITLUL II BUNURI SI SERVICII			1.789.000	1.789.000	1.681.757	1.681.757	1.681.757		1.618.574
	20	01			Bunuri si servicii			1.552.000	1.545.500	1.462.332	1.462.332	1.462.332		1.481.392
	20	01	01		Furnituri de birou			28.000	30.500	26.510	26.510	26.510		22.815
	20	01	02		Materiale pentru curatenie			45.000	44.000	40.796	40.796	40.796		34.876
	20	01	03		Incalzit, iluminat si forta motrica			919.000	916.700	854.270	854.270	854.270		872.249
	20	01	04		Apa, canal si salubritate			168.000	138.500	135.318	135.318	135.318		135.318
	20	01	07		Transport			59.000	62.000	58.831	58.831	58.831		58.831
	20	01	08		Posta, telecomunicatii, radio, tv, internet			59.000	46.800	43.916	43.916	43.916		44.167
	20	01	09		Materiale si prestari de servicii cu caracter functional			47.000	47.000	46.995	46.995	46.995		47.998
	20	01	30		Alte bunuri si servicii pentru intretinere si functionare			227.000	260.000	255.696	255.696	255.696		265.138
	20	02			Reparatii curente			14.000	14.000	13.996	13.996	13.996		13.998
	20	04			Medicamente si materiale sanitare			10.000	10.000	9.998	9.998	9.998		9.998
	20	04	02		Materiale sanitare			5.000	5.000	5.000	5.000	5.000		5.000
	20	04	04		Dezinfectanti			5.000	5.000	4.998	4.998	4.998		4.998
	20	05			Bunuri de natura obiectelor de inventar			73.000	85.500	85.439	85.439	85.439		1.667
	20	05	30		Alte obiecte de inventar			73.000	85.500	85.439	85.439	85.439		1.667
	20	06			Deplasari, detasari, transferari			4.000	2.000	363	363	363		363
	20	06	01		Deplasari interne, detasari, transferari			4.000	2.000	363	363	363		363
	20	13			Pregatire profesionala			34.000	30.500	10.313	10.313	10.313		10.313

Capi- tol	Sub- capit- ol	Pa- ra- gra- ful	Gru- pa / Titlu col	Ail- ne- at	Denumire indicator	Credite de angajament		Credite bugetare		Angajamente bugetare	Angajamente legale	Plati efectuate	Angajamente legale de platit	Cheltuieli efective
						initiale	definitive	initiale	definitive					
A					B									
					1	2	3	4	5	6	7	8-6-7	9	
			20 14		Protectia muncii			12.000	8.500	8.500	8.500	8.500	8.500	6.270
			20 30		Alte cheltuieli			90.000	93.000	90.816	90.816	90.816	90.816	94.573
			20 30		Alte cheltuieli cu bunuri si servicii			90.000	93.000	90.816	90.816	90.816	90.816	94.573
			57		TITLUL VIII ASISTENTA SOCIALA			175.000	209.000	165.954	165.954	165.954	165.954	165.954
			57 02		Ajutoare sociale			175.000	209.000	165.954	165.954	165.954	165.954	165.954
			57 02 01		Ajutoare sociale in numerar			168.000	202.000	159.554	159.554	159.554	159.554	159.554
			57 02 03		Tichete de cresa si tichete sociale pentru gradinita			7.000	7.000	6.400	6.400	6.400	6.400	6.400
			59		TITLUL XI ALTE CHELTUIELI			542.000	691.000	651.630	651.630	651.630	651.630	651.630
			59 01		Burse			542.000	691.000	651.630	651.630	651.630	651.630	651.630
			84		PLATI EFECTUATE IN ANII PRECEDENTI SI RECUPERATE IN ANUL CURENT					-1.600	-1.600	-1.600	-1.600	
			85		Titlul XIX PLATI EFECTUATE IN ANII PRECEDENTI SI RECUPERATE IN ANUL CURENT					-1.600	-1.600	-1.600	-1.600	
			85 01		Plati efectuate in anii precedenti si recuperate in anul curent					-1.600	-1.600	-1.600	-1.600	
			85 01 01		Plati efectuate in anii precedenti si recuperate in anul curent (SF)					-1.600	-1.600	-1.600	-1.600	
6602			01		SANATATE			2.136.000	2.142.000	1.197.873	1.197.873	1.197.873	1.197.873	1.202.793
			10		CHELTUIELI CURENTE			2.136.000	2.142.000	1.197.873	1.197.873	1.197.873	1.197.873	1.202.793
			10 01		TITLUL I CHELTUIELI DE PERSONAL			1.900.000	1.900.000	1.049.695	1.049.695	1.049.695	1.049.695	1.048.462
			10 01 01		Cheltuieli salariale in bani			1.876.000	1.876.000	1.030.437	1.030.437	1.030.437	1.030.437	1.029.154
			10 01 01		Salarii de baza			808.000	808.000	742.950	742.950	742.950	742.950	739.844
			10 01 06		Alte sporuri			120.000	120.000	81.747	81.747	81.747	81.747	83.345
			10 01 12		Indemnizatii platite unor persoane din afara unitatii			900.000	900.000	170.970	170.970	170.970	170.970	170.970
			10 01 17		Indemnizatii de hrana			48.000	48.000	34.770	34.770	34.770	34.770	34.995

Capi- tol	Sub- capit- ol	Pa- ra- graf	Gru- pa / Titlu	Al- ne- at	Denumire indicator	Credite de angajament		Credite bugetare		Angajamente bugetare	Angajamente legale	Plati efectuate	Angajamente legale de platit	Cheltuieli efective
						initiale	definitive	initiale	definitive					
A						1	2	3	4	5	6	7	8=6-7	9
					B									
	10	03			Contributii			24.000	24.000	19.258	19.258	19.258	19.258	19.308
	10	03	07		Contributia asiguratorie pentru munca			24.000	24.000	19.258	19.258	19.258	19.258	19.308
	20				TITLUL II BUNURI SI SERVICII			230.000	230.000	136.178	136.178	136.178	136.178	142.331
	20	01			Bunuri si servicii			5.000	5.000	4.418	4.418	4.418	4.418	4.417
	20	01	30		Alte bunuri si servicii pentru intretinere si functionare			5.000	5.000	4.418	4.418	4.418	4.418	4.417
	20	04			Medicamente si materiale sanitare			12.000	12.000	10.159	10.159	10.159	10.159	10.160
	20	04	01		Medicamente			5.000	5.000	4.502	4.502	4.502	4.502	4.503
	20	04	02		Materiale sanitare			7.000	7.000	5.657	5.657	5.657	5.657	5.657
	20	05			Bunuri de natura obiectelor de inventar			3.000	3.000	2.585	2.585	2.585	2.585	2.584
	20	05	30		Alte obiecte de inventar			3.000	3.000	2.585	2.585	2.585	2.585	2.584
	20	30			Alte cheltuieli			210.000	210.000	119.016	119.016	119.016	119.016	125.400
	20	30	30		Alte cheltuieli cu bunuri si servicii			210.000	210.000	119.016	119.016	119.016	119.016	125.400
	51				TITLUL VI TRANSFERURI INTRE UNITATI ALE ADMINISTRATIEI PUBLICE			6.000	12.000	12.000	12.000	12.000	12.000	12.000
	51	01			Transferuri curente			6.000	12.000	12.000	12.000	12.000	12.000	12.000
	51	01	46		Transferuri din bugetele locale pentru finantarea cheltuielilor curente din domeniul sanatatii			6.000	12.000	12.000	12.000	12.000	12.000	12.000
6702					CULTURA, RECREERE SI RELIGIE			2.909.000	4.127.000	3.960.763	3.960.763	3.960.763	3.960.763	3.985.555
	01				CHELTUIELI CURENTE			2.909.000	4.127.000	3.971.807	3.971.807	3.971.807	3.971.807	3.985.555
	10				TITLUL I CHELTUIELI DE PERSONAL			1.120.000	1.023.000	1.013.361	1.013.361	1.013.361	1.013.361	1.006.696
	10	01			Cheltuieli salariale in bani			1.084.000	999.500	991.518	991.518	991.518	991.518	984.602
	10	01	01		Salarii de baza			962.000	921.000	917.521	917.521	917.521	917.521	909.272
	10	01	05		Sporuri pentru conditii de munca			12.000	5.000	3.628	3.628	3.628	3.628	3.883
	10	01	17		Indemnizatii de hrana			108.000	71.000	68.297	68.297	68.297	68.297	69.447
	10	01	30		Alte drepturi salariale in bani			2.000	2.500	2.072	2.072	2.072	2.072	2.000
	10	03			Contributii			36.000	23.500	21.843	21.843	21.843	21.843	22.094

Capi- tol	Sub- capi- tol	Pa- ra- graf	Gr- pa / Titlu	Ar- ti- col	Al- ne- at	Denumire indicator	Credite de angajament		Credite bugetare		Angajamente bugetare	Angajamente legale	Plati efectuate	Angajamente legale de platit	Cheltuieli efective
							1 initiale	2 definitive	3 initiale	4 definitive					
A							1	2	3	4	5	6	7	8=6-7	9
B							1	2	3	4	5	6	7	8=6-7	9
	10	03	07			Contributia asiguratorie pentru munca			23.500	21.843	21.843	21.843	21.843		22.094
	20					TITLUL II BUNURI SI SERVICII			2.077.000	1.965.606	1.965.606	1.965.606	1.965.606		1.986.019
	20	01				Bunuri si servicii			2.037.000	1.926.743	1.926.743	1.926.743	1.926.743		1.952.730
	20	01	02			Materiale pentru curatenie			6.000	3.674	3.674	3.674	3.674		3.673
	20	01	03			Incalzit, iluminat si forta motrica			135.000	122.099	122.099	122.099	122.099		134.286
	20	01	04			Apa, canal si salubritate			14.000	13.154	13.154	13.154	13.154		13.047
	20	01	05			Carburanti si lubrifianti			5.000	3.397	3.397	3.397	3.397		3.408
	20	01	08			Posta, telecomunicatii, radio, tv, internet			8.000	6.762	6.762	6.762	6.762		6.762
	20	01	30			Alte bunuri si servicii pentru intretinere si functionare			875.000	1.777.657	1.777.657	1.777.657	1.777.657		1.791.554
	20	05				Bunuri de natura obiectelor de inventar			27.000	26.841	26.841	26.841	26.841		26.002
	20	05	30			Alte obiecte de inventar			27.000	26.841	26.841	26.841	26.841		26.002
	20	11				Carti, publicatii si materiale documentare			5.000	4.995	4.995	4.995	4.995		26.002
	20	30				Alte cheltuieli			5.000	7.027	7.027	7.027	7.027		7.287
	20	30	03			Prime de asigurare non-viata			5.000	7.027	7.027	7.027	7.027		7.287
	51					TITLUL VI TRANSFERURI INTRERUNITATIALE									
						ADMINISTRATIEI PUBLICE									
	51	01				Transferuri curente			971.000	937.509	937.509	937.509	937.509		937.509
	51	01	01			Transferuri catre institutiile publice			971.000	937.509	937.509	937.509	937.509		937.509
	59					TITLUL XI ALTE CHELTUIELI			971.000	937.509	937.509	937.509	937.509		937.509
	59	12				Sustinerea cultelor			56.000	55.331	55.331	55.331	55.331		55.331
	84					PLATI EFECTUATE IN ANII PRECEDENTI SI RECUPERATE IN ANUL CURENT			56.000	55.331	55.331	55.331	55.331		55.331
	85					Titlul XIX PLATI EFECTUATE IN ANII PRECEDENTI SI RECUPERATE IN ANUL CURENT			-11.044	-11.044	-11.044	-11.044	-11.044		-11.044


Pag. 10 - lei-

Capi- tol	Sub- capi- tol	Pa- ra- graf	Gr- ps / Titlu col	Ar- tă- ne at	Denumire indicator	Credite de angajament		Credite bugetare		Angajamente bugetare	Angajamente legale	Plati efectuate	Angajamente legale de plati	Cheltuieli efective					
						1	2	3	4						5	6	7	8=6-7	9
A						1	2	3	4	5	6	7	8=6-7	9					
B																			
			20	03	Hrana			480.000	508.200	505.972	505.972	505.972	505.972	682.411					
			20	03	01	Hrana pentru oameni		480.000	508.200	505.972	505.972	505.972	505.972	682.411					
			20	04	Medicamente si materiale sanitare			107.000	74.100	72.704	72.704	72.704	72.704	218.091					
			20	04	01	Medicamente		57.000	36.000	35.317	35.317	35.317	35.317	84.195					
			20	04	02	Materiale sanitare		50.000	36.100	35.405	35.405	35.405	35.405	102.730					
			20	04	04	Dezinfectanti													
			20	05	Bunuri de natura obiectelor de inventar			13.000	2.000	1.982	1.982	1.982	1.982	31.166					
			20	05	01	Uniforme si echipament			9.000	8.029	8.029	8.029	8.029	30.066					
			20	05	03	Lenjerie si accesorii de pat													
			20	05	30	Alte obiecte de inventar		13.000	9.000	8.029	8.029	8.029	8.029	29.758					
			20	06	Deplasari, detasari, transferari			2.000	2.000	1.370	1.370	1.370	1.370	74.333					
			20	06	01	Deplasari interne, detasari, transferari		2.000	2.000	1.370	1.370	1.370	1.370	1.370					
			57		TITLUL VIII ASISTENTA SOCIALA			4.300.000	4.431.000	4.415.263	4.415.263	4.415.263	4.415.263	4.422.371					
			57	02	Ajutoare sociale			4.300.000	4.431.000	4.415.263	4.415.263	4.415.263	4.415.263	4.422.371					
			57	02	01	Ajutoare sociale in numerar		4.300.000	4.431.000	4.415.263	4.415.263	4.415.263	4.415.263	4.422.371					
			84		PLATI EFECTUATE IN ANII PRECEDENTI SI RECUPERATE IN ANUL CURENT					-3.859	-3.859	-3.859	-3.859						
			85		Titlul XIX PLATI EFECTUATE IN ANII PRECEDENTI SI RECUPERATE IN ANUL CURENT					-3.859	-3.859	-3.859	-3.859						
			85	01	Plati efectuate in anii precedenti si recuperate in anul curent					-3.859	-3.859	-3.859	-3.859						
			85	01	01	Plati efectuate in anii precedenti si recuperate in anul curent (SF)				-3.859	-3.859	-3.859	-3.859						
7000	02				Partea IV-a SERVICII SI DEZVOLTARE PUBLICA, LOCUINTE, MEDIU SI APE LOCUINTE, SERVICII SI DEZVOLTARE PUBLICA CHELTUIELI CURENTE			4.117.000	6.427.000	6.263.753	6.263.753	6.263.753	6.263.753	5.402.627					
7002								3.747.000	5.877.000	5.719.531	5.719.531	5.719.531	5.719.531	4.803.381					
			01					3.267.000	5.414.000	5.258.130	5.258.130	5.258.130	5.258.130	4.803.381					

Căpitol	Subcapitol	Pa-ragra-f	Gru-pa / Titlu col	Ar-ti-fi-ne / Titlu col	Denumire indicator	Credite de angajament		Credite bugetare		Angajamente bugetare	Angajamente legale	Plati efectuate	Angajamente legale de platit	Cheltuieli efective
						1	2	3	4					
A						1	2	3	4	5	6	7	8=6-7	9
B														
10					TITLUL I CHELTUIELI DE PERSONAL									
10 01					Cheltuieli salariale in bani			312.000	299.000	295.337	295.337	295.337		297.485
10 01 01					Salarii de baza			300.000	292.000	288.839	288.839	288.839		290.970
10 01 17					Indemnizatii de hrana			278.000	273.000	270.673	270.673	270.673		272.729
10 03					Contributii			22.000	19.000	18.166	18.166	18.166		18.241
10 03 07					Contributia asiguratorie pentru munca			12.000	7.000	6.498	6.498	6.498		6.515
20					TITLUL II BUNURI SI SERVICII									
20 01					Bunuri si servicii			2.955.000	5.115.000	4.962.793	4.962.793	4.962.793		6.515
20 01 02					Materiale pentru curatenie			2.955.000	5.028.000	4.875.864	4.875.864	4.875.864		4.505.896
20 01 03					Incalzit, iluminat si forta motrica			5.000	5.000	4.587	4.587	4.587		4.587
20 01 04					Apa, canal si salubritate			850.000	952.000	942.431	942.431	942.431		866.771
20 01 30					Alte bunuri si servicii pentru intretinere si functionare			200.000	256.000	254.481	254.481	254.481		260.895
20 05					Bunuri de natura obiectelor de inventar			1.900.000	3.815.000	3.674.365	3.674.365	3.674.365		3.371.882
20 05 30					Alte obiecte de inventar				87.000	86.929	86.929	86.929		1.761
79					OPERATIUNI FINANCIARE				87.000	86.929	86.929	86.929		1.761
81					TITLUL XVII RAMBURSARI DE CREDITE				480.000	478.250	478.250	478.250		
81 02					Rambursari de credite interne			480.000	480.000	478.250	478.250	478.250		
81 02 05					Rambursari de credite aferente datoriei publice interne locale			480.000	480.000	478.250	478.250	478.250		
84					PLATI EFECTUATE IN ANII PRECEDENTI SI RECUPERATE IN ANUL CURENT			480.000	480.000	478.250	478.250	478.250		
85					Titlul XIX PLATI EFECTUATE IN ANII PRECEDENTI SI RECUPERATE IN ANUL CURENT				-17.000	-16.849	-16.849	-16.849		
85 01					Plati efectuate in anii precedenti si recuperate in anul curent				-17.000	-16.849	-16.849	-16.849		
85 01 01					Plati efectuate in anii precedenti si				-17.000	-16.849	-16.849	-16.849		

Capi- tol	Sub- capit ol	Pa- ra- graf	Gru- pa / Titlu	Ar- ti- col	Al- ne- at	Denumire indicator	Credite de angajament		Credite bugetare				Angajamente legale	Plati efectuate	Angajamente legale de platit	Cheltuieli efective	
							initiale	definitive	initiale	definitive	3	4					5
A						1	2	3	4	5	6	7	8=6-7	9			
7402						B											
						recuperate in anul curent (SF)											
			01			PROTECTIA MEDIULUI			-17.000	-16.849	-16.849	-16.849					
			20			CHELTUIELI CURENTE			370.000	544.222	544.222	544.222					599.246
			20	01		TITLUL II BUNURI SI SERVICII			370.000	544.222	544.222	544.222					599.246
			20	01		Bunuri si servicii			170.000	347.922	347.922	347.922					347.921
			20	01	30	Alte bunuri si servicii pentru intretinere si functionare			170.000	347.922	347.922	347.922					347.921
			59			TITLUL XI ALTE CHELTUIELI			170.000	347.922	347.922	347.922					347.921
			59	11		Asociatii si fundatii			200.000	196.300	196.300	196.300					251.325
8000	02					Partea V-a ACTIVUNI ECONOMICE			200.000	196.300	196.300	196.300					251.325
8402						TRANSPORTURI			1.162.000	1.435.676	1.435.676	1.435.676					1.180.251
			01			CHELTUIELI CURENTE			1.162.000	1.435.676	1.435.676	1.435.676					1.180.251
			20			TITLUL II BUNURI SI SERVICII			1.162.000	1.435.676	1.435.676	1.435.676					1.180.251
			20	01		Bunuri si servicii			1.162.000	1.435.676	1.435.676	1.435.676					1.180.251
			20	01	30	Alte bunuri si servicii pentru intretinere si functionare			120.000	115.565	115.565	115.565					29.071
			20	02		Reparatii curente			120.000	115.565	115.565	115.565					29.071
			20	05		Bunuri de natura obiectelor de inventar			1.042.000	1.320.111	1.320.111	1.320.111					1.140.033
			20	05	30	Alte obiecte de inventar excedent/deficit sect funct			-919.000	-919.000	-919.000	-919.000					11.147
9902	96					Conducatorul institutiei,											11.147

Conducatorul institutiei,

Conducatorul compartimentului
financiar-contabil

JUDET DAMBOVITA

CONTUL DE EXECUTIE AL BUGETULUI LOCAL - CHELTUIELI
SECTIUNEA DE DEZVOLTARE
31122021

Capi- tol	Sub- cap- tol	Pa- ra- graf	Cre- ta- pa / Titlu	At- ti- col	Al- ne- at	Denumire indicator	Credite de angajament		Credite bugetare		Angajamente bugetare	Angajamente legale	Plati efectuate	Angajamente legale de platit	Cheltuieli efective		
							1	2	3	4						Angajamente	
																initiale	definitive
5002						B											
						TOTAL CHELTUIELI											
		01				CHELTUIELI CURENTE			27.340.000		10.799.287	10.799.287			1.695.049		
		51				TITLUL VI TRANSFERURI INTRE UNITATI ALE ADMINISTRATIEI PUBLICE			18.484.000		3.414.464	3.414.464			929.336		
		56				TITLUL VIII PROIECTE CU FINANTARE DIN FONDURI EXTERNE NERAMBURSABILE (FEN)			25.000								
		58				POSTADERARE									202.321		
		70				TITLUL X PROIECTE CU FINANTARE DIN FONDURI EXTERNE NERAMBURSABILE			18.484.000		3.414.464	3.414.464			727.015		
		71				CADRULUI FINANCIAR 2014-2020			8.831.000		7.384.823	7.384.823			765.713		
						CHELTUIELI DE CAPITAL			6.770.000		7.384.823	7.384.823			765.713		
						TITLUL XIII ACTIVE NEFINANCIARE			8.831.000		7.384.823	7.384.823			765.713		
5100	02					Partea I-a SERVICII PUBLICE GENERALE			1.196.000		779.325	779.325			1.260.031		
5102						AUTORITATI PUBLICE SI ACTIUNI EXTERNE			1.196.000		779.325	779.325			1.260.031		
		01				CHELTUIELI CURENTE			1.006.000		563.490	563.490			670.253		
		56				TITLUL VIII PROIECTE CU FINANTARE DIN FONDURI EXTERNE NERAMBURSABILE (FEN)											
		56				POSTADERARE									76.020		
						Programe din Fondul European de Dezvoltare Regionala (FEDR)											
		56	01			Finantarea externa nerambursabila									64.793		
		56	02			Programe din Fondul Social European (FSE)									64.793		
		56	02	02		Finantarea externa nerambursabila									11.227		
		58				TITLUL X PROIECTE CU FINANTARE DIN FONDURI EXTERNE NERAMBURSABILE									11.227		
		58	02			CADRULUI FINANCIAR 2014-2020			1.006.000		563.490	563.490			594.233		
		58	02			Programe din Fondul Social European (FSE)			1.006.000		563.490	563.490			594.233		
		58	02	02		Finantarea externa nerambursabila			1.006.000		563.490	563.490			594.233		


Capi- tol	Sub- capi- tol	Pa- ra- graf	Gr- pa / Titlu	Ar- ti- col	Al- ne- at	Denumire indicator	Credite de angajament		Credite bugetare		Angajamente legale	Plati efectuate	Angajamente legale de platit	Cheltuieli efective	
							initiale	definitive	initiale	definitive					
			A			B	1	2	3	4	5	6	7	8-6-7	9
			70			CHELTUIELI DE CAPITAL									
			71			TITLUL XIII ACTIVE NEFINANCIARE			190.000	231.000	215.835	215.835	215.835	215.835	589.778
			71	01		Active fixe			190.000	231.000	215.835	215.835	215.835	215.835	589.778
			71	01	01	Constructii			190.000	231.000	215.835	215.835	215.835	215.835	589.778
			71	01	02	Masini, echipamente si mijloace de transport			100.000	119.000	119.000	119.000	119.000	119.000	128.918
			71	01	30	Alte active fixe (inclusiv reparatii capitale)			90.000	102.000	96.835	96.835	96.835	96.835	433.224
6000	02					Partea II-a APARARE, ORDINE PUBLICA SI SIGURANTA NATIONALA				10.000					27.656
6102						ORDINE PUBLICA SI SIGURANTA NATIONALA									
			70			CHELTUIELI DE CAPITAL			20.000	20.000	18.713	18.713	18.713	18.713	
			71			TITLUL XIII ACTIVE NEFINANCIARE			20.000	20.000	18.713	18.713	18.713	18.713	
			71	01		Active fixe			20.000	20.000	18.713	18.713	18.713	18.713	
			71	01	30	Alte active fixe (inclusiv reparatii capitale)			20.000	20.000	18.713	18.713	18.713	18.713	
6500	02					Partea III-a CHELTUIELI SOCIAL-CULTURALE									
6502						INVATAMANT			16.833.000	16.898.000	2.943.110	2.943.110	2.943.110	2.943.110	352.172
			01			CHELTUIELI CURENTE			6.166.000	6.176.000	2.645.147	2.645.147	2.645.147	2.645.147	116.593
			58			TITLUL X PROIECTE CU FINANTARE DIN FONDURI EXTERNE NERAMBURSABILE			6.166.000	6.166.000	2.645.147	2.645.147	2.645.147	2.645.147	7.224
			58	01		CADRULUI FINANCIAR 2014-2020									
						Programa din Fondul European de Dezvoltare Regionala (FEDR)			6.166.000	6.166.000	2.645.147	2.645.147	2.645.147	2.645.147	7.224
			58	01	02	Finantarea externa nerambursabila			6.166.000	6.166.000	2.645.147	2.645.147	2.645.147	2.645.147	7.224
			70			CHELTUIELI DE CAPITAL			6.166.000	6.166.000	2.645.147	2.645.147	2.645.147	2.645.147	7.224
			71			TITLUL XIII ACTIVE NEFINANCIARE				10.000					109.369
			71	01		Active fixe				10.000					109.369
										10.000					109.369

Pag. 3 - lei-

Capi- tol	Sub- capit- ol	Pe- ra- graf	Gr- pa / titlu	Ar- ti- col	Al- ne- at	Denumire indicator	Credite de angajament		Credite bugetare		Angajamente legale	Plati efectuate	Angajamente legale de platit	Cheltuieli efective		
							initiale	definitive	initiale	definitive						
B							I	2	3	4	5	6	7	8-6-7	9	
A																
	71	01	01			Constructii									98.910	
	71	01	02			Masini, echipamente si mijloace de transport									7.519	
	71	01	03			Mobilier, aparatura birou si alte active corporale									2.940	
	71	01	30			Alte active fixe (inclusiv reparatii capitale)										
						SANATATE			10.000							
6602	01					CHELTUIELI CURENTE			10.584.000		165.844		165.844		125.558	
	51					TITLUL VI TRANSFERURI INTRE UNITATI ALE ADMINISTRATIEI PUBLICE			10.557.000		165.844		165.844		125.558	
	51	02				Transferuri de capital			25.000							
	51	02	22			Transferuri de la bugetul de stat catre bugetele locale pentru finantarea aparatului medical si echipamentelor de comunicatii in urgenta in sanatate			25.000							
	51	02	28			Transferuri din bugetele locale pentru finantarea cheltuielilor de capital din domeniul sanatatii			22.000							
	58					TITLUL X PROIECTE CU FINANTARE DIN FONDURI EXTERNE NERAMBURSABILE			3.000							
	58	01				CADRULUI FINANCIAR 2014-2020			10.557.000		165.844		165.844		125.558	
						Programe din Fondul European de Dezvoltare Regionala (FEDR)			10.557.000		165.844		165.844		125.558	
	70					Finantarea externa nerambursabila			10.557.000		165.844		165.844		125.558	
	71					CHELTUIELI DE CAPITAL			2.000						125.558	
	71	01				TITLUL XIII ACTIVE NEFINANCIARE			2.000						125.558	
						Active fixe			2.000						125.558	

Capi- tot	Sub- capit- ol	Pa- ra- graf	Gr- pa / Titlu	Al- ti- col	Ali- ne- at	Denumire indicator	Credite de angajament		Credite bugetare		Angajamente legale	Plati efectuate	Angajamente legale de platit	Cheltuieli efective
							1	2	3	4				
						B								
						A								
6702			71	01	01	Constructii								
						CULTURA, RECREERE SI RELIGIE								
			70			CHELTUIELI DE CAPITAL	100.000		110.000	107.749	107.749	107.749		110.021
			71			TITLUL XIII ACTIVE NEFINANCIARE	100.000		110.000	107.749	107.749	107.749		69.786
			71	01		Active fixe	100.000		110.000	107.749	107.749	107.749		
			71	01	01	Constructii	85.000		95.000	107.749	107.749	107.749		
			71	01	30	Alte active fixe				92.750	92.750	92.750		
						(inclusiv reparatii capitale)								
6802			01			ASIGURARI SI ASISTENTA SOCIALA	15.000		15.000	14.999	14.999	14.999		110.021
			56			CHELTUIELI CURENTE	10.000		28.000	24.370	24.370	24.370		69.786
						TITLUL VIII PROIECTE CU FINANTARE DIN								
						FONDURI EXTERNE NERAMBURSABILE (FEN)								
						POSTADERARE								
			56	01		Programe din Fondul European de Dezvoltare Regionala (FEDR)								69.786
			56	01	02	Finantarea externa nerambursabila								69.786
			70			CHELTUIELI DE CAPITAL	10.000		28.000	24.370	24.370	24.370		69.786
			71			TITLUL XIII ACTIVE NEFINANCIARE	10.000		28.000	24.370	24.370	24.370		40.235
			71	01		Active fixe	10.000		28.000	24.370	24.370	24.370		40.235
			71	01	01	Constructii			18.000	15.770	15.770	15.770		7.848
			71	01	02	Masini, echipamente si mijloace de transport								
			71	01	03	Mobilier, aparatura birou si alte active corporale								27.395
			71	01	30	Alte active fixe								4.548
						(inclusiv reparatii capitale)								
7000	02					Partea IV-a SERVICII SI DEZVOLTARE PUBLICA, LOCUINTE, MEDIU SI APE	1.256.000		1.967.000	426.667	426.667	426.667		82.846


Capi- tol	Sub- capi- tol	Pa- ra- graf	Gru- pa / Titlu	Ar- ti- col	Ali- ne- at	Denumire indicator	Credite de angajament		Credite bugetare		Angajamente bugetare	Angajamente legale	Plati efectuate	Angajamente legale de platit	Cheltuieli efective
							initiale	definitive	initiale	definitive					
A						B	1	2	3	4	5	6	7	8-6-7	9
7002						LOCUINTE, SERVICII SI DEZVOLTARE PUBLICA									
	01					CHELTUIELI CURENTE			1.256.000	1.967.000	426.667	426.667	426.667	8-6-7	82.846
	56					TITLUL VIII PROIECTE CU FINANTARE DIN FONDURI EXTERNE NERAMBURSABILE (FEN)			755.000	755.000	39.983	39.983	39.983		56.515
	56	01				POSTADERARE Programe din Fondul European de Dezvoltare Regionala (FEDR)									56.515
	56	01	02			Finantarea externa nerambursabila									56.515
	58					TITLUL X PROIECTE CU FINANTARE DIN FONDURI EXTERNE NERAMBURSABILE									56.515
	58	01				CADRULUI FINANCIAR 2014-2020 Programe din Fondul European de Dezvoltare Regionala (FEDR)			755.000	755.000	39.983	39.983	39.983		
	58	01	02			Finantarea externa nerambursabila			755.000	755.000	39.983	39.983	39.983		
	70					CHELTUIELI DE CAPITAL			755.000	755.000	39.983	39.983	39.983		
	71					TITLUL XIII ACTIVE NEFINANCIARE			501.000	1.212.000	386.684	386.684	386.684		26.331
	71	01				Active fixe			501.000	1.212.000	386.684	386.684	386.684		26.331
	71	01	01			Constructii			501.000	1.212.000	386.684	386.684	386.684		26.331
	71	01	30			Alte active fixe (inclusiv reparatii capitale)			331.000	1.016.000	223.909	223.909	223.909		26.331
8000	02					Partea V-a ACTIUNI ECONOMICE			170.000	196.000	162.775	162.775	162.775		
8402						TRANSPORTURI			5.949.000	7.218.000	6.631.472	6.631.472	6.631.472		
	70					CHELTUIELI DE CAPITAL			5.949.000	7.218.000	6.631.472	6.631.472	6.631.472		
	71					TITLUL XIII ACTIVE NEFINANCIARE			5.949.000	7.218.000	6.631.472	6.631.472	6.631.472		
	71	01				Active fixe			5.949.000	7.218.000	6.631.472	6.631.472	6.631.472		
	71	01	01			Constructii			5.949.000	7.218.000	6.631.472	6.631.472	6.631.472		
9902	97					excedent/deficit sect dezy			5.949.000	7.218.000	6.631.472	6.631.472	6.631.472		
									-17.000	-17.000					308.273



CONTUL DE EXECUTIE AL INSTITUTIILOR PUBLICE FINANTATE
DIN VENITURI PROPRII SI SUBVENTII DIN BUGETUL LOCAL - VENITURI
31122021

Capi- col	Sub- pa- ra- graf	Pa- ru- pa / titlu col / at	Ali- ne- at	Denumire indicator	A			B			Prevederi bugetare definitive	Drepturi constatate			Incasari realizate	Stingeri pe alte cai decat incasari	Pag. I -lei-
					Prevederi bugetare initiale	1	2	Total, din care:	4	5		6	7	8=3-6-7			
0001				B													
	10			TOTAL VENITURI-VENITURI	25.248.000	36.438.000	33.585.304	139.247	33.446.057	33.329.260	200	255.844					
	10			I. VENITURI CURENTE	12.503.000	16.003.000	15.647.113	139.247	15.507.866	15.391.069	200	255.844					
	10			C. VENITURI NEFISCALE	12.503.000	16.003.000	15.647.113	139.247	15.507.866	15.391.069	200	255.844					
	10			CI. VENITURI DIN PROPRIETATE	48.000	48.000	110.327	62.740	47.587	42.518		67.809					
				VENITURI DIN PROPRIETATE	48.000	48.000	110.327	62.740	47.587	42.518		67.809					
	05			Venituri din concesiuni si inchirieri	48.000	48.000	110.327	62.740	47.587	42.518		67.809					
	30			Alte venituri din concesiuni si inchirieri de catre institutiile publice	48.000	48.000	110.327	62.740	47.587	42.518		67.809					
	3300				48.000	48.000	110.327	62.740	47.587	42.518		67.809					
	10			C2. VANZARI DE BUNURI SI SERVICII	12.455.000	15.955.000	15.536.786	76.507	15.460.279	15.348.551	200	188.035					
	3310			VENITURI DIN PRESTARI DE SERVICII SI ALTE ACTIVITATI	12.447.000	15.945.000	15.521.138	76.267	15.444.871	15.333.143		187.995					
	3310			VENITURI DIN PRESTARI DE SERVICII SI ALTE ACTIVITATI	1.000	1.000	2.509		2.509	2.509		2.404					
	05			Taxe si alte venituri in invatamant	344.000	406.000	452.695	3.754	448.941	450.291		2.404					
	08			Venituri din prestari de servicii													
	21			Venituri din contractele incheiate cu casele de asigurari sociale de sanatate													
	30			Venituri din contractele incheiate cu directiile de sanatate publica din surse	11.753.000	15.108.000	14.645.890	72.513	14.573.377	14.460.299		185.591					

Capi- tot	Sub- capi- tot	Pa- ra- graf	Gru- pa / Titlu	Ali- ne- at	Denumire indicator	Prevederi bugetare initiale	Prevederi bugetare definitive	Drepturi constatate		Incasari realizate	Stingeri pe alte cai decat incasari	Drepturi constatate de incasat	
								Total, din care:	din anii precedenti				
A					B	1	2	3=4+5	4	5	6	7	8=3+6-7
4310	16	01			in sanatate		22.000	3=4+5	4	5	6	7	8=3+6-7
					Sume din bugetul de stat catre bugetele locale pentru finantarea aparatului medical si echipamentelor de comunitatii in urgenta in sanatate		22.000						
4310	33				Subventii din bugetul Fondului national unic de asigurari sociale de sanatate pentru acoperirea cresterilor salariale	12.039.000	19.292.000	16.853.682		16.853.682	16.853.682		
4310	40				Sume alocate pentru stimulentele de risc		135.000	135.000		135.000	135.000		



**CONTUL DE EXECUTIE AL INSTITUTIILOR PUBLICE FINANTATE
DIN VENITURI PROPRII SI SUBVENTII DIN BUGETUL LOCAL - VENITURI
SECTIUNEA DE FUNCTIONARE
31122021**

Pag. 1 -lei-

Capi- tot	Sub- capi- tot	Pa- ra- gra- ful de gratificat	Ar- ti- col	Ali- ne- at	Denumire indicator	Prevederi bugetare		Drepturi constatate din anii precedenti	din anul curent	Incasari realizate	Stingeri pe alte cai decat incasari	Drepturi constatate de incasat	
						initiale	definitive						Total, din care:
A						1	2	3-4+5	4	5	6	7	8-3-6-7
0001	10				B								
					TOTAL VENITURI-VENITURI	25.248.000	36.533.000	33.532.389	139.247	33.393.142	33.276.345	200	255.844
					I. VENITURI CURENTE	12.503.000	15.943.000	15.594.198	139.247	15.454.951	15.338.154	200	255.844
					C. VENITURI NEFISCALE	12.503.000	15.943.000	15.594.198	139.247	15.454.951	15.338.154	200	255.844
					C1. VENITURI DIN PROPRIETATE	48.000	48.000	110.327	62.740	47.587	42.518		67.809
					VENITURI DIN PROPRIETATE	48.000	48.000	110.327	62.740	47.587	42.518		67.809
					Venituri din concesiuni si inchirieri	48.000	48.000	110.327	62.740	47.587	42.518		67.809
					Alte venituri din concesiuni si inchirieri de catre institutiile publice				62.740	47.587	42.518		67.809
					C2. VANZARI DE BUNURI SI SERVICII	48.000	48.000	110.327	62.740	47.587	42.518		67.809
					VENITURI DIN PRESTARI DE SERVICII SI ALTE ACTIVITATI	12.447.000	15.945.000	15.521.138	76.267	15.444.871	15.333.143		187.995
					Taxe si alte venituri in invatamant	1.000	1.000	2.509		2.509	2.509		2.404
					Venituri din prestari de servicii	344.000	406.000	452.695	3.754	448.941	450.291		2.404
					Venituri din contractele incheiate cu casele de asigurari sociale de sanatate								
					Venituri din contractele incheiate cu directiile de sanatate publica din sume alocate de la bugetul de stat	11.753.000	15.108.000	14.645.890	72.513	14.573.377	14.460.299		185.591
					DIVERSE VENITURI	349.000	430.000	420.044		420.044	420.044		40
					Alte venituri			5.648	240	5.408	5.408	200	40
					TRANSFERURI VOLUNTARE, ALTELE DECAT SUBVENTIILE				240	5.408	5.408	200	40
					Donatii si sponsorizari	8.000	-50.000	-42.915		-42.915	-42.915		
					Varsaminte din sectiunea de functionare pentru finantarea sectiunii de dezvoltare	8.000	10.000	10.000		10.000	10.000		


Capi- tol	Sub- capi- tol	Pa- ra- gra- ful	Gru- pa / Titlu- l col	Ali- ne- at	Denumire indicator	Prevederi bugetare initiale	Prevederi bugetare definitive	Drepturi constatate			Incasari realizate	Singeri pe alte cai decat incasari	Drepturi constatate de incasat
								Total, din care:	din anii precedenti	din anul curent			
A					B	1	2	3=4+5	4	5	6	7	8=3-6-7
3710	03				a bugetului local		-60.000	-52.915		-52.915	-52.915		
4100	10				IV. SUBVENTII	12.745.000	20.410.000	17.938.191		17.938.191	17.938.191		
4310					SUBVENTII DE LA ALTE ADMINISTRATII	12.745.000	20.410.000	17.938.191		17.938.191	17.938.191		
	09				Subventii pentru institutii publice	700.000	971.000	937.509		937.509	937.509		
	10				Subventii din bugetele locale pentru finantarea cheltuielilor curente din domeniul sanatatii								
	33				Subventii din bugetul Fondului national unic de asigurari sociale de sanatate pentru acoperirea cresterilor salariale	6.000	12.000	12.000		12.000	12.000		
	40				Sume alocate pentru stimulentele de risc	12.039.000	19.292.000	16.853.682		16.853.682	16.853.682		
							135.000	135.000		135.000	135.000		



CONTUL DE EXECUTIE AL INSTITUTIILOR PUBLICE FINANTATE
DIN VENITURI PROPRII SI SUBVENTII DIN BUGETUL LOCAL - VENITURI
SECTIUNEA DE DEZVOLTARE
31122021

Pag. 1 -lei-

Capi- tot	Sub- capi- tot	Pa- ra- gra- ful	Gru- pa / Titlu	Ar- ti- col	Ali- ne- at	Denumire indicator	Prevederi bugetare initiale	Prevederi bugetare definitive	Drepturi constatate		Incasari realizate	Stingeri pe alte cai decat incasari	Drepturi constatate de incasat	
									Total, din care:	din anii precedenti				din anul curent
A						B	I	2	3=4+5	4	5	6	7	8=3-6-7
0001	10					TOTAL VENITURI-VENITURI								
0002						I. VENITURI CURENTE		85.000	52.915		52.915			
2900						C. VENITURI NEFISCALE		60.000	52.915		52.915			
3300						C2. VANZARI DE BUNURI SI SERVICII		60.000	52.915		52.915			
3710						TRANSFERURI VOLUNTARE, ALTELE DECAT SUBVENTIILE		60.000	52.915		52.915			
04						Varsaminte din sectiunea de functionare		60.000	52.915		52.915			
4100	10					IV. SUBVENTII		25.000	52.915		52.915			
4310						SUBVENTII DE LA ALTE ADMINISTRATII		25.000						
14						Subventii din bugetele locale pentru finantarea cheltuielilor de capital din domeniul sanatatii		3.000						
16						Sume din bugetul de stat catre bugetele locale pentru finantarea investitiilor in sanatate		22.000						
01						Sume din bugetul de stat catre bugetele locale pentru finantarea aparaturii medicale si echipamentelor de comuni- catii in urgenta in sanatate								



**CONTUL DE EXECUTIE AL INSTITUTIILOR PUBLICE FINANTATE
DIN VENITURI PROPRII SI SUBVENTII DIN BUGETUL LOCAL - CHELTUIELI**
31122021

Capi- tol	Sub- capit- ol	Pa- ra- graf	Gru- pa / Titlu	Al- ne- at	Denumire indicator	Credite de angajament		Credite bugetare		Angajamente bugetare	Angajamente legale	Plati efectuate	Angajamente legale de platit	Cheltuieli efective
						1	2	3	4					
			A											
					B									
5010					TOTAL CHELTUIELI DIN VENITURI PROPRII SI SUBVENTII									
5010					TOTAL CHELTUIELI DIN VENITURI PROPRII SI SUBVENTII	25.473.000		36.663.000	36.663.000	36.532.986	36.532.986	33.217.103	3.315.883	35.831.322
6510					INVATAMANT	361.000		361.000	258.973	258.973	258.973	258.973		247.316
	03				Invatamant prescolar si primar	270.000		270.000	229.153	229.153	229.153	229.153		228.829
		01			Invatamant prescolar	270.000		270.000	229.153	229.153	229.153	229.153		228.829
		04			Invatamant secundar	91.000		91.000	29.820	29.820	29.820	29.820		18.487
		01			Invatamant secundar inferior	6.000		6.000						
		02			Invatamant secundar superior	85.000		85.000						18.487
6610					SANATATE									
	06				SANATATE	24.412.000		35.331.000	35.331.000	35.331.390	35.331.390	32.015.507	3.315.883	34.644.178
					Servicii medicale in unitati sanitare cu paturi									
6610	06	01			Spitale generale	24.412.000		35.331.000	35.331.390	35.331.390	35.331.390	32.015.507	3.315.883	34.644.178
6710					CULTURA, RECREERE SI RELIGIE									
	05				CULTURA, RECREERE SI RELIGIE	700.000		971.000	942.623	942.623	942.623	942.623		939.828
					Servicii recreative si sportive	700.000		971.000	942.623	942.623	942.623	942.623		939.828
					Sport	700.000		971.000	942.623	942.623	942.623	942.623		939.828
					Sport									

DETALIEREA CHELTUIELILOR
INSTITUTII PUBLICE FINANTATE DIN VENITURI PROPRII
SI SUBVENTII DIN BUGETUL LOCAL
31122021

Capi- tot	Sub- capit- tot	Pa- ra- graf	Gru- pa / Titlu	Ar- ti- cod	Ali- ne- at	Denumire indicator	Credite de angajament			Credite bugetare			Angajamente legale	Plati efectuate	Angajamente legale de platit	Cheltuieli efective	
							1	2	3	4	5	6					7
						B											
5010						TOTAL CHELTUIELI DIN VENITURI PROPRII SI SUBVENTII											
5010						TOTAL CHELTUIELI DIN VENITURI PROPRII SI SUBVENTII											
5010	01					CHELTUIELI CURENTE			25.473.000		36.663.000	36.532.986	33.217.103	3.315.883		35.831.322	
	10					TITLUL I CHELTUIELI DE PERSONAL			25.460.000	36.699.000	36.572.406	33.288.608	3.283.798		35.436.079		
	20					TITLUL II BUNURI SI SERVICII			21.529.000	28.782.000	28.780.510	27.174.329	1.606.181		26.905.174		
	59					TITLUL XI ALTE CHELTUIELI			3.861.000	7.822.000	7.696.896	6.027.494	1.669.402		8.353.115		
	70					CHELTUIELI DE CAPITAL			70.000	95.000	95.000	86.785	8.215		177.790		
	71					TITLUL XIII ACTIVE NEFINANCIARE			13.000	98.000	94.190	62.105	32.085		395.243		
	84					PLATI EFECTUATE IN ANII PRECEDENTI SI RECUPERATE IN ANUL CURENT			13.000	98.000	94.190	62.105	32.085		395.243		
5010						Titlul XIX PLATI EFECTUATE IN ANII PRECEDENTI SI RECUPERATE IN ANUL CURENT			-134.000	-133.610	-133.610	-133.610	-133.610				
6510						INVATAMANT											
	01					CHELTUIELI CURENTE			361.000	361.000	258.973	258.973	258.973		247.316		
	20					TITLUL II BUNURI SI SERVICII			348.000	348.000	249.783	249.783	249.783		247.316		
	20 01					Bunuri si servicii			348.000	348.000	249.783	249.783	249.783		247.316		
	20 01 01					Furnizuri de birou			61.500	61.500	16.173	16.173	16.173		15.127		
	20 01 02					Materiale pentru curatenie			4.000	4.000							
	20 01 05					Carburanti si lubrifianti			7.000	7.000	1.004	1.004	1.004		1.004		
	20 01 08					Posta, telecomunicatii, radio, tv, internet			3.500	3.500	1.710	1.710	1.710		510		
6510	20 01 09					Materiale si prestari de servicii cu caracter functional			1.000	1.000	81	81	81		81		
6510	20 01 30					Alte bunuri si servicii pentru			3.000	3.000	3.000	3.000	3.000		3.000		

Capi- tol	Sub- capit- ol	Pa- ra- graf	Gru- pa / Titlu col	Al- ne- at	Denumire indicator	Credite de angajament				Credite bugetare			Angajamente legale	Plati efectuate	Angajamente legale de platit	Cheltuieli efective		
						1	2	3	4	5	6	7					8=6-7	9
A						B												
6510			20 02		intretinere si functionare			43.000		43.000		10.378	10.378				10.532	
			20 03		Reparatii curente			5.000		5.000		2.470	2.470				2.470	
			20 03 01		Hrana			270.000		270.000		229.153	229.153				228.829	
			20 05		Hrana pentru oameni			270.000		270.000		229.153	229.153				228.829	
			20 05 30		Bunuri de natura obiectelor de inventar			2.000		2.000		1.097	1.097					
			20 06		Alte obiecte de inventar			2.000		2.000		1.097	1.097					
			20 06 01		Deplasari, detasari, transferari			4.000		4.000		890	890				890	
			20 13		Deplasari interne, detasari, transferari			4.000		4.000		890	890				890	
			20 25		Pregatire profesionala			2.000		2.000								
					Cheltuieli judiciare si extrajudiciare													
					derivate din actiuni in reprezentarea													
					intereselor statului, potrivit													
					dispozitiilor legale													
6510			20 30		Alte cheltuieli			1.000		1.000								
			20 30 30		Alte cheltuieli cu bunuri si servicii			2.500		2.500								
			70		CHELTUIELI DE CAPITAL			2.500		2.500								
			71		TITLUL XIII ACTIVE NEFINANCIARE			13.000		13.000		9.190	9.190				9.190	
			71 01		Active fixe			13.000		13.000		9.190	9.190				9.190	
			71 01 02		Masini, echipamente si mijloace de transport			13.000		13.000		9.190	9.190				9.190	
6510			71 01 03		Mobilier, aparatura biroica si alte active corporale			6.000		6.000		4.790	4.790				4.790	
6610					SANATATE			7.000		7.000		4.400	4.400				4.400	
					SANATATE													
			01		CHELTUIELI CURENTE			24.412.000		24.412.000		35.331.390	35.331.390				34.644.178	
			10		TITLUL I CHELTUIELI DE PERSONAL			24.412.000		24.412.000		35.380.000	35.380.000				34.248.935	
			10 01		Cheltuieli salariale in bani			21.261.000		21.261.000		28.561.000	28.561.000				26.696.197	
			10 01 01		Salarii de baza			20.840.000		20.840.000		27.940.000	27.940.000				26.128.171	
								11.404.000		11.404.000		15.919.000	15.919.000				15.138.098	

Capi- tol	Sub- capit- ol	Pa- ra- graf	Cru- pa / Titlu	Ar- ti- col	Al- ne- at	Denumire indicator	Credite de angajament		Credite bugetare		Angajamente legale	Plati efectuate	Angajamente legale de platit	Cheltuieli efective
							1 initiale	2 definitive	3 initiale	4 definitive				
						B								
			A											
6610			10 01 05			Sporuri pentru conditii de munca								
			10 01 06			Alte sporuri	4.378.000		6.186.000	6.186.000	5.135.747	1.050.253	5.433.021	
			10 01 11			Fond aferent platii cu ora	1.473.000		1.963.000	1.963.000	1.963.000		2.003.528	
			10 01 12			Indemnizatii platite unor persoane din afara unitatii	1.355.000		1.691.000	1.691.000	1.620.701	70.299	1.574.450	
6610			10 01 17			Indemnizatii de hrana	895.000		895.000	895.000	740.182	154.818	745.770	
			10 01 29			Stimulentul de risc	843.000		863.000	863.000	862.931	69	873.308	
			10 01 30			Alte drepturi salariale in bani	135.000		135.000	135.000	135.000		224.996	
			10 03			Contributii	357.000		288.000	288.000	288.000		135.000	
			10 03 07			Contributia asiguratorie pentru munca	421.000		621.000	621.000	559.121	61.879	568.026	
			20			TITLUL II BUNURI SI SERVICII	421.000		621.000	621.000	559.121	61.879	568.026	
			20 01			Bunuri si servicii	3.081.000		6.724.000	6.724.000	5.054.598	1.669.402	7.374.948	
			20 01 01			Furnituri de birou	1.262.000		2.387.000	2.387.000	2.153.696	233.304	2.222.378	
			20 01 02			Materiale pentru curatenie	19.000		32.000	32.000	28.058	3.942	25.252	
			20 01 03			Incalzit, iluminat si forta motrica	85.000		223.000	223.000	165.783	57.217	178.209	
			20 01 04			Apa, canal si salubritate	397.000		631.000	631.000	612.261	18.739	611.260	
			20 01 05			Carburanti si lubrifianti	93.000		113.000	113.000	109.361	3.639	102.309	
			20 01 06			Piese de schimb	17.000		26.000	26.000	26.000		24.455	
			20 01 08			Posta, telecomunicatii, radio, tv, internet	12.000		15.000	15.000	12.743	2.257	11.291	
6610			20 01 09			Materiale si prestari de servicii cu caracter functional	25.000		36.000	36.000	35.187	813	35.186	
6610			20 01 30			Alte bunuri si servicii pentru intretinere si functionare	560.000		1.210.000	1.210.000	1.076.374	133.626	1.146.977	
			20 03			Hrana	54.000		101.000	101.000	87.929	13.071	87.439	
			20 03 01			Hrana pentru oameni	144.000		241.000	241.000	158.867	82.133	171.334	
			20 04			Medicamente si materiale sanitare	144.000		241.000	241.000	158.867	82.133	171.334	
			20 04 01			Medicamente	1.536.000		3.908.000	3.908.000	2.647.593	1.260.407	4.935.010	
							555.000		1.048.000	1.048.000	672.510	375.490	1.561.557	

Căptol	Sub-căptol	Pa-ra-graf	Gru-pa / Titlu col	Ar-ti-ne / Titlu col	Al-tre / Titlu col	Denumire indicator	Credite de angajament				Credite bugetare			Angajamente legale	Plati efectuate	Angajamente legale de platit	Cheltuieli efective		
							1	2	3	4	5	6	7					8=6-7	9
						B													
						A													
6610	20	04	02			Materiala sanitare													
	20	04	03			Reactivi	664.000		2.234.000	2.234.000		1.461.676	772.324	2.903.762					
	20	04	04			Dezinfectanti	195.000		403.000	403.000		328.852	74.148	317.495					
	20	05	30			Bunuri de natura obiectelor de inventar	122.000		223.000	223.000		184.555	38.445	152.196					
	20	05	30			Alte obiecte de inventar	47.000		75.000	75.000		60.693	14.307	15.179					
	20	11				Carti, publicatii si materiale documentare	47.000		75.000	75.000		60.693	14.307	15.179					
6610	20	30				Alte cheltuieli	1.000		9.000	9.000		5.684	3.316	6.635					
	20	30	04			Chirii	91.000		104.000	104.000		28.065	75.935	24.412					
	20	30	30			Alte cheltuieli cu bunuri si servicii	6.000		12.000	12.000		12.000	12.000	12.000					
	59					TITLUL XI ALTE CHELTUIELI	85.000		92.000	92.000		16.065	75.935	12.412					
	59	40				Sume aferente persoanelor cu handicap neincadrate	70.000		95.000	95.000		86.785	8.215	177.790					
6610	70					CHELTUIELI DE CAPITAL	70.000		95.000	95.000		86.785	8.215	177.790					
	71					TITLUL XIII ACTIVE NEFINANCIARE			85.000	85.000		52.915	32.085	395.243					
	71	01				Active fixe			85.000	85.000		52.915	32.085	395.243					
	71	01	02			Masini, echipamente si mijloace de transport			85.000	85.000		52.915	32.085	395.243					
6610	84					PLATI EFECTUATE IN ANII PRECEDENTI SI RECUPERATE IN ANUL CURENT			85.000	85.000		52.915	32.085	395.243					
6610	85					Titlul XIX PLATI EFECTUATE IN ANII PRECEDENTI SI RECUPERATE IN ANUL CURENT			-134.000	-133.610		-133.610	-133.610						
6610	85	01				PLATI EFECTUATE IN ANII PRECEDENTI SI RECUPERATE IN ANUL CURENT			-134.000	-133.610		-133.610	-133.610						
6610	85	01	01			Plati efectuate in anii precedenti si recuperate in anul curent			-134.000	-133.610		-133.610	-133.610						
6610	85	01	01			Plati efectuate in anii precedenti si recuperate in anul curent (SF)			-134.000	-133.610		-133.610	-133.610						
6710						CULTURA, RECREERE SI RELIGIE			-134.000	-133.610		-133.610	-133.610						

Capi- tot	Sub- capit- ol	Pa- ra- graf	Gru- pa / Titlu	Ar- ti- col	Al- ne- at	Denumire indicator	Credite de angajament		Credite bugetare		Angajamente legale	Plati efectuate	Angajamente legale de platit	Cheltuieli efective	
							initiale	definitive	initiale	definitive					
A						B	1	2	3	4	5	6	7	8=6-7	9
6710			01			CULTURA, RECREERE SI RELIGIE			700.000	971.000	942.623	942.623	942.623	939.828	
			10			CHELTUIELI CURENTE			700.000	971.000	942.623	942.623	942.623	939.828	
			10	01		TITLUL I CHELTUIELI DE PERSONAL			268.000	221.000	219.510	219.510	219.510	208.977	
			10	01		Cheltuieli salariale in bani			264.000	216.000	214.678	214.678	214.678	204.376	
			10	01	01	Salarii de baza			256.000	207.000	206.568	206.568	206.568	196.266	
			10	01	17	Indemnizatii de hrana			8.000	9.000	8.110	8.110	8.110	8.110	
			10	03		Contributii			4.000	5.000	4.832	4.832	4.832	4.601	
			10	03	07	Contributia asiguratorie pentru munca			4.000	5.000	4.832	4.832	4.832	4.601	
			20			TITLUL II BUNURI SI SERVICII			432.000	750.000	723.113	723.113	723.113	730.851	
			20	01		Bunuri si servicii			21.000	39.000	38.523	38.523	38.523	38.523	
			20	01	07	Transport			15.000	29.000	28.544	28.544	28.544	28.544	
			20	01	30	Alte bunuri si servicii pentru intretinere si functionare			6.000	10.000	9.979	9.979	9.979	9.979	
6710			20	30		Alte cheltuieli			411.000	711.000	684.590	684.590	684.590	692.328	
			20	30	30	Alte cheltuieli cu bunuri si servicii			411.000	711.000	684.590	684.590	684.590	692.328	

Conducatorul institutiei,

Conducatorul compartimentului
financiar-contabil

JUDET DAMBOVITA


DETALIEREA CHELTUIELILOR
INSTITUTII PUBLICE FINANTATE DIN VENITURI PROPRII
SI SUBVENTII DIN BUGETUL LOCAL
SECTIUNEA DE FUNCTIONARE
31122021

Capi- col	Sub- capit- ol	Pa- ra- graf	Gru- pa / Titlu	Ar- ti- col	Ali- ne- at	Denumire indicator	Credite de angajament		Credite bugetare		5	6	7	Angajamente legale de platit	Pag. I - lei-
							1	2	3	4					
5010						B									
						TOTAL CHELTUIELI DIN VENITURI PROPRII SI SUBVENTII									
	01					CHELTUIELI CURENTE			25.460.000	36.565.000	36.438.796	36.438.796	33.154.998	3.283.798	35.436.079
	10					TITLUL I CHELTUIELI DE PERSONAL			25.460.000	36.699.000	36.572.406	36.572.406	33.288.608	3.283.798	35.436.079
	20					TITLUL II BUNURI SI SERVICII			21.529.000	28.782.000	28.780.510	28.780.510	27.174.329	1.606.181	26.905.174
	59					TITLUL XI ALTE CHELTUIELI			3.861.000	7.822.000	7.696.896	7.696.896	6.027.494	1.669.402	8.353.115
	84					PLATI EFECTUATE IN ANII PRECEDENTI SI RECUPERATE IN ANUL CURENT			70.000	95.000	95.000	95.000	86.783	8.215	177.790
	85					Titlu XIX PLATI EFECTUATE IN ANII PRECEDENTI SI RECUPERATE IN ANUL CURENT				-134.000	-133.610	-133.610	-133.610		
6510						INVATAMANT				-134.000	-133.610	-133.610	-133.610		
	01					CHELTUIELI CURENTE			348.000	348.000	249.783	249.783	249.783		247.316
	20					TITLUL II BUNURI SI SERVICII			348.000	348.000	249.783	249.783	249.783		247.316
	20 01					Bunuri si servicii			348.000	348.000	249.783	249.783	249.783		247.316
	20 01 01					Furnituri de birou			61.500	61.500	16.173	16.173	16.173		15.127
	20 01 02					Materiale pentru curatenie			4.000	4.000					
	20 01 05					Carburanti si lubrifianti			7.000	7.000	1.004	1.004	1.004		1.004
	20 01 08					Posta, telecomunicatii, radio, tv, internet			3.500	3.500	1.710	1.710	1.710		510
	20 01 09					Materiale si prestari de servicii cu caracter functional			1.000	1.000	81	81	81		81
	20 01 30					Alte bunuri si servicii pentru intretinere si functionare			3.000	3.000	3.000	3.000	3.000		3.000
	20 02					Reparatii curente			43.000	43.000	10.378	10.378	10.378		10.532
	20 03					Hrana			5.000	5.000	2.470	2.470	2.470		2.470
	20 03 01					Hrana pentru oameni			270.000	270.000	229.153	229.153	229.153		228.829
	20 05					Bunuri de natura obiectelor de inventar			270.000	270.000	229.153	229.153	229.153		228.829
									2.000	2.000	1.097	1.097	1.097		

Căpitol	Subcapitol	Pa-gra-ful	Gru-pa / Titlu	Arti-col	Alte-ne-at	Denumire indicator	Credite de angajament		Credite bugetare		Angajamente bugetare	Angajamente legale	Plati efectuate	Angajamente legale de plati	Cheltuieli efective
							1	2	3	4					
						B									
						A									
			20	05	30	Alte obiecte de inventar			2.000	2.000	1.097	1.097	1.097		
			20	06		Deplasari, detasari, transferari			4.000	4.000	890	890	890		890
			20	06	01	Deplasari interne, detasari, transferari			4.000	4.000	890	890	890		890
			20	13		Pregatire profesionala			2.000	2.000					
			20	25		Cheltuieli judiciare si extrajudiciare derivate din actiuni in reprezentarea intereselor statului, potrivit dispozitiilor legale			1.000	1.000					
			20	30		Alte cheltuieli			2.500	2.500					
			20	30	30	Alte cheltuieli cu bunuri si servicii			2.500	2.500					
66	10					SANATATE			24.412.000	35.246.000	35.246.000	35.246.000	31.962.592	3.283.798	34.248.935
			01			CHELTUIELI CURENTE			24.412.000	35.380.000	35.380.000	35.380.000	32.096.202	3.283.798	34.248.935
			10			TITLUL I CHELTUIELI DE PERSONAL			21.261.000	28.561.000	28.561.000	28.561.000	26.954.819	1.606.181	26.696.197
			10	01		Cheltuieli salariale in bani			20.840.000	27.940.000	27.940.000	27.940.000	26.395.698	1.544.302	26.128.171
			10	01	01	Salarii de baza			11.404.000	15.919.000	15.919.000	15.919.000	15.650.137	268.863	15.138.098
			10	01	05	Sporuri pentru conditii de munca			4.378.000	6.186.000	6.186.000	6.186.000	5.135.747	1.050.253	5.433.021
			10	01	06	Alte sporuri			1.473.000	1.963.000	1.963.000	1.963.000	1.963.000		2.003.528
			10	01	11	Fond aferent plati cu ora			1.355.000	1.691.000	1.691.000	1.691.000	1.620.701	70.299	1.374.450
			10	01	12	Indemnizatii platite unor persoane din afara unitatii									
			10	01	17	Indemnizatii de hrana			895.000	895.000	895.000	895.000	740.182	154.818	745.770
			10	01	29	Stimulentul de risc			843.000	863.000	863.000	863.000	862.931	69	873.308
			10	01	30	Alte drepturi salariale in bani			135.000	135.000	135.000	135.000	135.000		224.996
			10	03		Contributii			357.000	288.000	288.000	288.000	288.000		135.000
			10	03	07	Contributia asiguratorie pentru munca			421.000	621.000	621.000	621.000	559.121	61.879	568.026
			20			TITLUL II BUNURI SI SERVICII			421.000	621.000	621.000	621.000	559.121	61.879	568.026
			20	01		Bunuri si servicii			3.081.000	6.724.000	6.724.000	6.724.000	5.054.598	1.669.402	7.374.948
			20	01	01	Furnituri de birou			1.262.000	2.387.000	2.387.000	2.387.000	2.153.496	233.304	2.222.378
									19.000	32.000	32.000	32.000	28.058	3.942	25.252

Capi- toi	Sub- cap- itol	Pa- ra- graf	Ar- ti- col	Ali- ne- at	Denumire indicator	Credite de angajament		Credite bugetare		Angajamente legale	Plati efectuate	Angajamente legale de platit	Cheltuieli efective	
						initiale	definitive	initiale	definitive					
A						1	2	3	4	5	6	7	8=6-7	9
B														
20	01	02			Materiale pentru curatenie			85.000	223.000	223.000	165.783	57.217	178.209	
20	01	03			Incalziti, iluminat si forta motrica			397.000	631.000	631.000	612.261	18.739	611.260	
20	01	04			Apa, canal si salubritate			93.000	113.000	113.000	109.361	3.639	102.309	
20	01	05			Carburanti si lubrifianti			17.000	26.000	26.000	26.000		24.455	
20	01	06			Piese de schimb			12.000	15.000	15.000	12.743	2.257	11.291	
20	01	08			Posta, telecomunicatii, radio, tv, internet			25.000	36.000	36.000	35.187	813	35.186	
20	01	09			Materiale si prestari de servicii cu caracter functional			560.000	1.210.000	1.210.000	1.076.374	133.626	1.146.977	
20	01	30			Alte bunuri si servicii pentru intretinere si functionare			54.000	101.000	101.000	87.929	13.071	87.439	
20	03				Hrana			144.000	241.000	241.000	158.867	82.133	171.334	
20	03	01			Hrana pentru oameni			144.000	241.000	241.000	158.867	82.133	171.334	
20	04				Medicamente si materiale sanitare			1.536.000	3.908.000	3.908.000	2.647.593	1.260.407	4.935.010	
20	04	01			Medicamente			555.000	1.048.000	1.048.000	672.510	375.490	1.561.557	
20	04	02			Materiale sanitare			664.000	2.234.000	2.234.000	1.461.676	772.324	2.903.762	
20	04	03			Reactivi			195.000	403.000	403.000	328.852	74.148	317.495	
20	04	04			Dezinfectanti			122.000	223.000	223.000	184.555	38.445	152.196	
20	05				Bunuri de natura obiectelor de inventar			47.000	75.000	75.000	60.693	14.307	15.179	
20	05	30			Alte obiecte de inventar			47.000	75.000	75.000	60.693	14.307	15.179	
20	11				Carti, publicatii si materiale documentare			1.000	9.000	9.000	5.684	3.316	6.635	
20	30				Alte cheltuieli			91.000	104.000	104.000	28.065	75.935	24.412	
20	30	04			Chirii			6.000	12.000	12.000	12.000		12.000	
20	30	30			Alte cheltuieli cu bunuri si servicii			85.000	92.000	92.000	16.065	75.935	12.412	
59					TITLUL XI ALTE CHELTUIELI			70.000	95.000	95.000	86.785	8.215	177.790	
59	40				Sume aferente persoanelor cu handicap neincadrate			70.000	95.000	95.000	86.785	8.215	177.790	

Capi- toi	Sub- capit- ol	Pa- ra- graf	Gru- pa / Titlu	Ar- ti- col	Al- ne- at	Denumire indicator	Credite de angajament		Credite bugetare		Angajamente legale	Plati efectuate	Angajamente legale de platit	Cheltuieli efective		
							1	2	3	4					5	6
A							1	2	3	4	5	6	7	8-6-7	9	
B																
	84					PLATI EFECTUATE IN ANII PRECEDENTI SI RECUPERATE IN ANUL CURENT			-134.000	-133.610	-133.610	-133.610				
	85					Titlul XIX PLATI EFECTUATE IN ANII PRECEDENTI SI RECUPERATE IN ANUL CURENT			-134.000	-133.610	-133.610	-133.610				
	85	01				Plati efectuate in anii precedenti si recuperate in anul curent			-134.000	-133.610	-133.610	-133.610				
	85	01	01			Plati efectuate in anii precedenti si recuperate in anul curent (SF)			-134.000	-133.610	-133.610	-133.610				
6710	01					CULTURA, RECREERE SI RELIGIE CHELTUIELI CURENTE			700.000	942.623	942.623	942.623			939.828	
	10					TITLUL I CHELTUIELI DE PERSONAL			700.000	942.623	942.623	942.623			939.828	
	10	01				Cheltuieli salariale in bani			268.000	221.000	219.510	219.510			208.977	
	10	01	01			Salarii de baza			264.000	216.000	214.678	214.678			204.376	
	10	01	17			Indemnizatii de hrana			256.000	207.000	206.568	206.568			196.266	
	10	03				Contributii			8.000	9.000	8.110	8.110			8.110	
	10	03	07			Contributia asiguratorie pentru munca			4.000	5.000	4.832	4.832			4.601	
	20					TITLUL II BUNURI SI SERVICII			4.000	5.000	4.832	4.832			4.601	
	20	01				Bunuri si servicii			432.000	750.000	723.113	723.113			730.851	
	20	01	07			Transport			21.000	39.000	38.523	38.523			38.523	
	20	01	30			Alte bunuri si servicii pentru intretinere si functionare			15.000	29.000	28.544	28.544			28.544	
	20	30				Alte cheltuieli			6.000	10.000	9.979	9.979			9.979	
	20	30	30			Alte cheltuieli cu bunuri si servicii excedent/deficit sect func			411.000	711.000	684.590	684.590			692.328	
	9910	96							411.000	711.000	684.590	684.590			692.328	
									-212.000	-212.000		121.347				

Conducatorul compartimentului
financiar-contabil

Conducatorul institutiei,

JUDET DAMBOVITA

DETALIEREA CHELTUIELILOR
INSTITUTII PUBLICE FINANTATE DIN VENITURI PROPRII
SI SUBVENTII DIN BUGETUL LOCAL
SECTIUNEA DE DEZVOLTARE
31122021

Capi- tol	Sub- cap- tol	Pa- ra- graf	Gru- pa / Titlu	Ar- ti- col	Al- ne- at	Deumire indicator	Credite de angajament		Credite bugetare		Angajamente bugetare	Angajamente legale	Plati efectuate	Angajamente legale de platit	Cheltuieli efective
							initiale	definitive	initiale	definitive					
A						B	1	2	3	4	5	6	7	8=6-7	9
5010						TOTAL CHELTUIELI DIN VENITURI PROPRII SI SUBVENTII									
	70					CHELTUIELI DE CAPITAL			13.000	98.000	94.190	94.190	62.105	32.085	395.243
	71					TITLUL XIII ACTIVE NEFINANCIARE			13.000	98.000	94.190	94.190	62.105	32.085	395.243
6510						INVATAMANT			13.000	13.000	9.190	9.190	9.190	32.085	395.243
	70					CHELTUIELI DE CAPITAL			13.000	13.000	9.190	9.190	9.190		
	71					TITLUL XIII ACTIVE NEFINANCIARE			13.000	13.000	9.190	9.190	9.190		
	71	01				Active fixe			13.000	13.000	9.190	9.190	9.190		
	71	01	02			Masini, echipamente si mijloace de transport			6.000	6.000	4.790	4.790	4.790		
	71	01	03			Mobilier, aparatura birou si alte active corporale			7.000	7.000	4.400	4.400	4.400		
6610						SANATATE				85.000	85.000	85.000	52.915	32.085	395.243
	70					CHELTUIELI DE CAPITAL				85.000	85.000	85.000	52.915	32.085	395.243
	71					TITLUL XIII ACTIVE NEFINANCIARE				85.000	85.000	85.000	52.915	32.085	395.243
	71	01				Active fixe				85.000	85.000	85.000	52.915	32.085	395.243
	71	01	02			Masini, echipamente si mijloace de transport				85.000	85.000	85.000	52.915	32.085	395.243
9910	97					excedeni/deficit sect dezv			-13.000	85.000	85.000	85.000	52.915	32.085	395.243
													-9.190		



Conducatorul institutiei
Conducatorul compartimentului
financiar-contabil

BILANT
31122021

pag.: 1 - lei =

COD	DENUMIRE INDICATORI	SOLD LA INCEPUTUL PERIOADEI	SOLD LA SFARSITUL PERIOADEI
0100			
01003	1.Active fixe necorporale (ct.2030000+2050000+2060000+ 2080100+2080200+2330000-2800300-2800500- 2800801-2800809-2900400-2900500-2900801-2900809- 2930100*)	288.127	194.018
01004	2.Instalatii tehnice, mijloace de transport, animale, plantatii, mobilier, aparatura birotica si alte active corporale (ct.2130100+2130200+ 2130300+2130400+2140000+2310000-2810301- 2810302-2810303-2810304-2810400-2910301- 2910302-2910303-2910304-2910400-2930200*)	25.257.333	33.466.576
01005	3.Terenuri si cladiri (ct.2110100+2110200+2120101+2120102+2120201+ 2120301+2120401+2120501+2120601+2120901+2310000-2810100- 2810201-2810202-2810203-2810204-2810205-2810206- 2810207-2810208-2910100-2910201-2910202-2910203- 2910204-2910205-2910206-2910207-2910208-2930200)	238.436.928	238.301.634
01007	5.Active financiare necurente (investitii pe termen lung) peste un an (ct.2600100+2600200+2600300+2650000+2670201+2670202+ 2670203+2670204+2670205+2670208-2960101-2960102- 2960103-2960200), din care:	751.194	755.908
01008	Titluri de participare (ct.2600100+2600200+2600300-2960101 -2960102-2960103)	751.194	755.908
01009	6.Creante necurente - sume ce urmeaza a fi incasate dupa o perioada mai mare de un an (ct.4110201+4110208+4130200+4280202+ 4610201+4610209-4910200-4960200) din care:	75.034	165.751
0101			
01010	Creante comerciale necurente - sume ce urmeaza a fi incasate dupa o perioada mai mare de un an (ct.4110201+4110208+4130200+ 4610201-4910200-4960200)	75.034	85.796
01015	7.TOTAL ACTIVE NECURENTE (rd.03+04+05+06+07+09)	264.808.616	272.883.887
01019	1.Stocuri (ct.3010000+3020100+3020200+3020300+3020400+ 3020500+3020600+3020700+3020800+3020900+3030100+3030200+ 3040100+3040200+3050100+3050200+3070000+3090000+3310000+ 3320000+3410000+3450000+3460000+3470000+3490000+3510100+ 3510200+ 3540100+3540500+ 3540600+3560000+3570000+3580000+ 3590000+3610000+3710000+3810000+/-3480000+/-3780000- 3910000-3920100-3920200-3920300-3930000-3940100-3940500- 3940600-3950100-3950200-3950300-3950400-3950600-3950700- 3950800-3960000-3970100-3970200-3970300-3980000-4420803)	6.566.582	8.178.282
0102	IMPOZIT PE PROFIT		
01021	Creante din operatiuni comerciale, avansuri si alte decontari (ct.2320000+ 2340000+4090101+4090102+4110101+4110108+4130100+4180000+ 4250000+4280102+4610101+4610109+4730109**+4810101+4810102+ 4810103+4810900+4830000+4840000+4890101+ 4890301-4910100-4960100+5120800) din care:	10.299.854	794.138
01022	Creante comerciale si avansuri (ct.2320000+2340000+4090101+ 4090102+4110101+4110108+4130100+4180000+4610101- 4910100- 4960100),din care:	192.149	389.384
01023	Creante bugetare (ct.4310100**+4310200**+4310300**+4310400**+)		

COD	DENUMIRE INDICATORI	SOLD LA INCEPUTUL PERIOADEI	SOLD LA SFARSITUL PERIOADEI
	4310500**+4310600**+4310700**+4370100**+4370200**+4370300** +4420400+4420802+4440000**+4460100**+4460200**+ 4480200+4610102+4610104+4630000+ 4640000+4650100+4650200 +4660401+4660402+4660500+4660900+4810101**+4810102**+ 4810103**+4810900** -4970000), din care:	8.333.278	8.133.406
01024	Creantele bugetului general consolidat (ct.4630000+4640000+4650100+ 4650200+4660401+4660402+4660500+4660900-4970000)	8.166.339	8.033.522
01025	Creante din operatiuni cu fonduri externe nerambursabile si fonduri de la buget (ct.4500100+4500300+4500501+4500502+4500503+4500504+ 4500505+4500700+4510100+4510300+4510500+4530100+4540100+ 4540301+4540302+4540501+4540502+4540503+4540504+4550100+ 4550301+4550302+4550303+4560100+4560303+4560309+4570100+ 4570201+4570202+4570203+4570205+4570206+4570209+4570301+ 4570302+4570309+4580100+4580301+4580302+4610103+4730103**+ 4740000+4760000), din care:	5.473	10.415
01026	Sume de primit de la Comisia Europeana (ct.4500100+4500300+ 4500501+4500502+4500503+4500504+4500505+4500700)	5.473	10.415
0103			
01030	Total creante curente (rd.21+23+25+27)	18.638.605	8.937.959
01033	Conturi la trezorerie, casa in lei. (ct.5100000+5120101+5120501+5130101+ 5130301+5130302+5140101+5140301+5140302+5150101+5150103+5150301 +5150500+5150600+5160101+5160301+5160302+5170101+5170301+5170302 +5200100+5210100+5210300+5230000+5250101+5250102+5250301+5250302 +5250400+5260000+5270000+5280000+5290101+5290201+5290301+5290400 +5290901+5310101+5410101+5500101+5520000+5550101+5550400+5570101 +5580101+5580201+5590101+5600101+5600300+5600401+5610101+5610300 +5620101+5620300+5620401+5710100+5710300+5710400+5740101+5740102 +5740301+5740302+5740400+5750100+5750300+5750400-7700000)	1.305.400	1.000.820
010331	Dobanda de incasat,alte valori,avansuri de trezorerie (ct.5180701+5320100+ 5320200+5320300+5320400+5320500+5320600+5320800+5420100)	8.576	6.920
01035	Conturi la institutii de credit, BNR, casa in valuta (ct.5110101+5110102+ 5120102+5120402+5120502+5130102+5130202+5140102+5140202+ 5150102+5150202+5150302+5160102+5160202+5170102+5170202+ 5290102+5290202+5290302+5290902+5310402+5410102+5410202+ 5500102+5550102+5550202+5570202+5580102+5580202+5580302+ 5580303+5590102+5590202+5600102+5600103+5600402+5610102+ 5610103+5620102+5620103+5620402)	153.017	154.020
0104			
01040	Total disponibilitati si alte valori (rd.33+33.1+35+35.1)	1.466.993	1.161.760
01042	6.Cheltuieli in avans (ct.4710000)	8.416	12.105
01045	7.TOTAL ACTIVE CURENTE (rd.19+30+31+40+41+41.1+42)	26.680.596	18.290.106
01046	8.TOTAL ACTIVE (rd.15+45)	291.489.212	291.173.993
0105			
01052	1.Sume necurente - sume ce urmeaza a fi platite dupa o perioada mai mare de un an (ct.2690200+4010200+4030200+4040200+ 4050200+4280201+4620201+4620209+5090000), din care:	9.085	15.496
01054	2.Imprumuturi pe termen lung (ct.1610200+1620200+1630200+ 1640200+1650200+1660201+1660202+1660203+1660204+ 1670201+1670202+1670203+1670208+1670209-1690200)	2.271.686	1.793.436
01058	TOTAL DATORII NECURENTE (rd.52+54+55)	2.280.771	1.808.932
0106			

COD	DENUMIRE INDICATORI	SOLD LA INCEPUTUL PERIOADEI	SOLD LA SFARSITUL PERIOADEI
01060	1.Datorii comerciale, avansuri si alte decontari (ct.2690100+4010100+4030100+4040100+4050100+4080000+4190000+4620101+4620109+4730109+4810101+4810102+4810103+4810900+4830000+4840000+4890201+5090000+5120800), din care:	13.667.370	5.593.383
01061	Datorii comerciale si avansuri (ct.4010100+4030100+4040100+4050100+4080000+4190000+4620101), din care:	3.502.954	5.505.007
01062	2.Datorii catre bugete (ct.4310100+4310200+4310300+4310400+4310500+4310600+4310700+4370100+4370200+4370300+4400000+4410000+4420300+4420801+4440000+4460100+4460200+4480100+4550501+4550502+4550503+4620109+4670100+4670200+4670300+4670400+4670500+4670900+4730109+4810900),din care:	1.956.536	2.003.429
010631	Contributii sociale (ct.4310100+4310200+4310300+4310400+4310500+4310600+4310700+4370100+4370200+4370300)	1.691.658	1.540.467
01065	3.Datorii din operatiuni cu Fonduri externe nerambursabile si fonduri de la buget,alte datorii catre alte organisme internationale (ct.4500200+4500400+4500600+4510200+4510401+4510402+4510409+4510601+4510602+4510603+4510605+4510606+4510609+4520100+4520200+4530200+4540200+4540401+4540402+4540601+4540602+4540603+4550200+4550401+4550402+4550403+4550404+4550409+4560400+4580401+4580402+4580501+4580502+4590000+4620103+4730103+4760000)	325.357	232.405
0107			
01072	6.Salariile angajatilor (ct.4210000+4230000+4260000+4270100+4270300+4280101)	2.196.314	2.657.926
01073	7.Alte drepturi cuvenite altor categorii de persoane (pensii, indemnizatii de somaj, burse) (ct.4220100+4220200+4240000+4260000+4270200+4270300+4290000+4380000), din care:	350.480	357.588
01074	8.Venituri in avans (ct.4720000)	13.369	119.003
01078	10.TOTAL DATORII CURENTE (rd.60+62+65+70+71+72+73+74+75)	18.509.426	10.963.734
01079	11.TOTAL DATORII (rd.58+78)	20.790.197	12.772.666
0108			
01080	12.ACTIVE NETE = TOTAL ACTIVE - TOTAL DATORII = CAPITALURI PROPRII (rd.80=rd.46-79=rd.90)	270.699.015	278.401.327
01084	1.Rezerve, fonduri (ct.1000000+1000101+1000201+1000202+1000301+1000401+1000402+1010000+1020101+1020102+1020103+1030000+1040101+1040102+1040103+1050100+1050200+1050300+1050400+1050500+/-1060000+1060000+1320000+1330000)	223.142.004	219.959.251
01085	2.Rezultatul reportat (ct.1170000-sold creditor)	40.322.692	47.321.410
01087	4.Rezultatul patrimonial al exercitiului (ct.1210000-sold creditor)	7.234.319	11.120.666
0109			
01090	6.TOTAL CAPITALURI PROPRII (rd.84+85-86+87-88)	270.699.015	278.401.327

Conducatorul institutiei

Conducatorul compartimentului
financiar- contabil

CONTUL DE REZULTAT PATRIMONIAL


31122021

pag.: 1 - lei -

COD	DENUMIRE INDICATORI	An precedent	An curent
0200			
02002	1.Venituri din impozite, taxe, contributi de asigurari si alte venituri ale bugetelor (ct.7300100+7300201+7300202+7300203+7310100+7310200+7320100+ 7330000+7340000+7350100+7350200+7350300+7350400+7350500+ 7350601+7350602+7360100+7390000+7450100+ 7450200+7450300+7450400+ 7450500+7450700+7450900+7460100+7460200+7460300+7460900)	29.107.738	31.248.996
02003	2.Venituri din activitati economice (ct.7210000+7220000+7510100+7510200+/-7090000)	11.331.737	15.464.468
02004	3.Finantari, subventii, transferuri, alocatii bugetare cu destinatie speciala (ct.7510500+7710000+7720100+7720200+7740100+7740200+7750000+ 7760000+7780000+7790101+7790109)	30.721.754	39.425.464
02005	4.Alte venituri operationale (ct.7140000+7180000+7500000+7500100+7500200 +7510300+7510400+7810200+7810300+7810401+7810402+7770000)	2.030.242	1.793.201
006	TOTAL VENITURI OPERATIONALE (rd.02+03+04+05)	73.191.471	87.932.129
02008	1.Salarii si contributiile sociale aferente angajatilor (ct.6410000+6420000+6450100+ 6450200+6450300+6450400+6450500+6450600+6450700+6450800+6460000+ 6470000)	40.862.754	47.183.262
02009	2.Subventii si transferuri (ct.6700000+6710000+6720000+6730000+6740000+ 6750000+6760000+6770000+6780000+6790000)	5.728.308	6.524.960
0201			
02010	3.Stocuri, consumabile, lucrari si servicii executate de terti (ct.6010000+6020100+ 6020200+6020300+6020400+6020500+6020600+6020700+6020800+6020900+ 6030000+6060000+6070000+6080000+6090000+6100000+6110000+6120000+ 6130000+6140000+6220000+6230000+6240100+6240200+6260000+6270000+ 6280000+6290100)	17.766.519	21.877.489
02011	4.Cheltuieli de capital, amortizari si provizioane (ct.6810100+ 6810200+6810300+6810401+6810402+6820101+6820109+ 6820200+6890100+6890200)	1.505.099	1.319.795
02012	5. Alte cheltuieli operationale (ct.6350100+6540000+6580101+6580109)	306.767	422.753
02013	TOTAL CHELTUIELI OPERATIONALE (rd.08+09+10+11+12)	66.169.447	77.328.259
02015	- EXCEDENT (rd.06-rd.13)	7.022.024	10.603.870
02017	IV.VENITURI FINANCIARE (ct.7630000+7640000+7650100+7650200+7660000+ 7670000+7680000+7690000+7860300+7860400)	88	49
02018	V. CHELTUIELI FINANCIARE (ct.6630000+6640000+6650100+6650200+6660000+ 6670000+6680000+6690000+6860300+6860400+6860800)	89.650	56.144
0202			
02021	- DEFICIT (rd.18-rd.17)	89.562	56.095
02023	- EXCEDENT (rd.15+20-16-21)	6.932.462	10.547.775
02025	VIII. VENITURI EXTRAORDINARE (ct.7910000)	303.191	707.250
02026	IX. CHELTUIELI EXTRAORDINARE (ct.6900000+6910000)	1.334	134.359
02028	- EXCEDENT (rd.25-rd.26)	301.857	572.891
020292	- EXCEDENT (rd.23+28-24-29)	7.234.319	11.120.666
0203			
02031	- EXCEDENT (rd.29.2-29.4)	7.234.319	11.120.666

Conducatorul institutiei

Conducatorul compartimentului
financiar- contabil



SITUATIA FLUXURILOR DE TREZORERIE

31.12.2021

pag. 1 - lei -

COD	DENUMIRE INDICATORI	Total	Casa ct. 5310101	Buget de stat ct. 5200100/7700000	Buget local ct. 5210100/7700000	Buget asigurari sociale de stat ct. 5230102/7700000	Buget asigurari pentru somaj ct. 5740101+5740102/7700000	Buget Fond national unic de asigurari sociale de sanatate ct. 5710100/7700000	Buget Fond pentru mediu ct. 5750100/7700000	Buget trezoreria statului ct. 5240100/7700000	Buget institutiilor publice financiare integrale din venituri proprii ct. 5600101/7700000	Buget institutiilor publice financiare din venituri proprii si subventii ct. 5610101/7700000	Buget activitati financiare din venituri proprii si bugati activitati de privatizare ct. 5620101/7700000	Buget imprumuturi interne si externe ct. 5130101+5140101+5160101+5170101/7700000	Buget fonduri externe nerambursabile (sursa D) ct. 5150103/7700000	Alte disponibilitati (ct.5XX)	
0300																	
03002	1. Incasari	92.607.314	8.187.024		50.155.028						32.057.704	942.623	324.933			917.392	
03003	2. Plati	82.958.945	8.187.024		40.738.130						31.962.892	942.623	249.753			858.793	
03004	3. Numerar net din activitatea operationala (rd.02-rd.03)	9.648.369			9.395.898						85.112		79.190			78.599	
03006	1. Incasari	707.251			707.251												
03007	2. Plati	10.126.108			10.064.003						52.915		9.190				
03008	3. Numerar net din activitatea de investitii (rd.06-07)	-9.418.857			-8.356.752						-52.915		-9.190				
0301																	
03011	2. Plati	534.092			534.092												
03012	3. Numerar net din activitatea de finantare (rd.10-rd.11)	-534.092			-534.092												
03013	IVCRESTEREA (DESCRESTEREA) NETA DE NUMERAR SI ECHIVALENT DE NUMERAR (rd.04-rd.08+rd.12)	-304.580			-485.230						42.197		69.660			78.599	
03014	V. NUMERAR SI ECHIVALENT DE NUMERAR LA INCEPUTUL ANULUI -sume recuperate/primate in excedentul anului precedent	1.305.600			935.890						175.263		47.201			147.086	
030141	-sume utilizate/transferte din excedentul anului precedent	1.150.028			935.890						175.263		39.315				
030142	anului precedent	1.150.028			935.890						175.263		39.315				
03015	VINUMERAR SI ECHIVALENT DE NUMERAR LA SFARSITUL PERIOADEI (rd.13-rd.14+rd.14.1-rd.14.2-rd.14.3)	1.000.820			440.514						217.460		117.161			235.085	

Conducatorul institutiei
Conducatorul compartimentului
financiar-contabil
Viza trezoreriei



SITUATIA FLUXURILOR DE TREZORERIE

31122021

pag.: 1 - lei -

COD	DENUMIRE INDICATORI	Total	Casa in valuta	Alte disponibilitati
0400				
04002	1. Incasari	43.086		43.086
04003	2. Plati	42.083		42.083
04004	3. Numerar net din activitatea operationala (rd.02-rd.03)	1.003		1.003
0401				
04013	IV CRESTEREA (DESCRESTEREA) NETA DE NUMERAR SI ECHIVALENT DE NUMERAR (rd.04+rd.08+rd.12)	1.003		1.003
04014	V NUMERAR SI ECHIVALENT DE NUMERAR LA INCEPUTUL PERIOADEI	153.017		153.017
04017	VI NUMERAR SI ECHIVALENT DE NUMERAR LA FINELE PERIOADEI(rd.13+14+15-16)	154.020		154.020

Conducatorul institutiei

Conducatorul compartimentului
financiar- contabil




31122021

- lei -

DENUMRE INDICATORI	COD	DISPONIBIL LA INCEPUTUL ANULUI	INCASARI	PLATI	DISPONIBIL LA SFARSITUL PERIOADEI
TOTAL (rd.02 la 15)	0500				
- Garantii materiale retinute gestionarilor conform Legii nr.22/1969 (ct.5500101,ct.5500102/analitice distincte)	05001	167.102	137.804	53.190	251.716
	05003				
	0501	148.683	23.170	20.770	151.083
- Alte disponibilitati cu destinatie speciala (ct.5500101,ct.5500102/analitice distincte)	05011	18.419	114.634	32.420	100.633

Conducatorul institutiei,

Conducatorul compartimentului
financiar-contabil

31 i 22021

pag.: 1 - lei -

COD	DENUMIRE INDICATORI	Sold la inceputul anului	Sold la sfarsitul perioadei
1800			
18005	Disponibilitati in lei ale institutiilor publice locale si ale institutiilor publice de subordonare locala, la trezorerii (ct.5100000+5120101+5120501+5150101+5150103+5150500+5150600+5160101+5160301+5160302+5170101+5170301+5170302+5210100+5210300+5280000+5290201+5290301+5290400+5290901+5410101+5500101+ 5520000+5550101+5570101+5580101+5580201+5600101+5600300+5610101+5610300+5620101+5620300-7700000), din care:	1.305.400	1.000.820
18008	Total (in baze cash) (rd.04+05)	1.305.400	1.000.820
1801			
18010	Total (in baze accrual)(rd.08+09)	1.305.400	1.000.820
1802	ALTE IMPOZITE SI TAXE FISCALE		
18023	Alte valori (ct.5320100+5320200+5320300+5320400+5320500+5320600+5320800)	8.576	6.920
03			
18032	Disponibilitati ale institutiilor publice locale si ale institutiilor de subordonare locala la institutiile de credit rezidente (ct.5110101+5110102+5120102+5120402+5120502+5150102+5150202+5160102+5160202+5170102+5170202+5290202+5290302+5290902+5500102+5550102+5550202+5570202+5580102+5580302+5600102+5600103+5610102+5610103+5620102+5620103), din care:	153.017	154.020
18036	Total (in baze cash) (rd.32+35)	153.017	154.020
18038	Total (in baze accrual) (rd.36+37)	153.017	154.020
1805			
18051	Disponibilitati ale institutiilor publice aflate la alti rezidenti (terti) (ct.4610109+4610209+2670108+2670208)		79.955
18052	Total (in baze cash) (rd.51)		79.955
1812			
18123	Actiuni cotate detinute de autoritatile locale la societati nefinanciare (ct.2600100-2960101)(S11)	500.994	505.708
18126	Total (la val.ctb.neta=la valoarea de intrare mai putin ajustarile cumulate pentru pierderea de valoare) (rd.123+124+125)	500.994	505.708
1814			
18141	Participatiile autoritatilor locale la alte societati care nu sunt organizate pe actiuni (regii autonome,srl,comandita, etc.) (ct.2600300-2960103)	250.200	250.200
18142	Total (la valoarea de intrare mai putin ajustarile cumulate pentru pierderea de valoare) (rd.141)	250.200	250.200
1815			
18157	Creante comerciale necurente legate de livrari de bunuri si servicii de catre autoritatile locale sau de institutii subordonate acestora (ct.4110201+4110208+4130200+4610201-4910200-4960200) Total (rd.158+159+160+164) din care:	75.034	85.796
18159	- de la societati nefinanciare (S11),	75.034	85.796
1816			
18165	Creante comerciale curente legate de livrari de bunuri si servicii de catre autoritatile locale sau de institutii subordonate acestora(ct.2320000+2340000+4090101+4090102+4110101+4110108+4130100+4180000+4610101-4910100-4960100)		
	Total(rd.166+167+168+172)din care de la:	192.149	389.384
18167	-de la societati nefinanciare (S11)	119.636	203.793
18168	-de la institutiile publice, din care: (rd.169+170+171)	72.513	185.591
1817			
18171	-Fonduri de securitate sociala(S1314)	72.513	185.591

COD	DENUMIRE INDICATORI	Sold la inceputul anului	Sold la sfarsitul perioadei
181711	-din care: creantele unitatilor sanitare cu paturi fata de Casele de Sanatate	72.513	185.591
18176	1.Creante ale bugetului local (ct.4640000-4970000). Total (rd.177+178+179+183), din care:		
18177	- de la gospodariile populatie (S14)	8.166.339	8.033.522
1818		8.166.339	8.033.522
18185	Total creante (rd.176+184)	8.166.339	8.033.522
1819			
18194	Sume de primit de la Comisia Europeana/alti donatori reprezentand venituri ale bugetului general consolidat-FONDURI EXTERNE NERAMBURSABILE POSTADERARE(ct.4500504+4500505). Total, din care:(rd.195+196)	5.473	10.415
18195	Sume de primit de la Comisia Europeana/alti donatori-reprezentand venituri ale bugetului consolidat- buget local - FONDURI EXTERNE NERAMBURSABILE POSTADERARE (ct.4500504)	5.473	10.415
1820			
18203	1.Sume datorate tertilor reprezentand garantii si cautiuni aflate in conturile institutiilor publice (ct.4280101+4280201+4620101+4620109).Total (rd.204+205+ 206), din care:	98.140	102.374
18205	- societati nefinanciare (S11)	98.140	102.374
1828			
18286	Credite pe termen lung primite (contractate, garantate, asimilate,etc) de institutiile publice locale (ct.1620200+1630200+1670201+1670202+ 1670203+1670209).Total (rd.287+288+289+289.1) din care acordate de:	2.271.686	1.793.436
18287	- Societati care accepta depozite, exclusiv banca centrala (S122)	2.271.686	1.793.436
1829			
18290	Total (in baze cash)(rd.286)	2.271.686	1.793.436
1832			
18320	Datorii comerciale curente legate de livrari de bunuri si servicii (ct.4010100+ 4030100+ 4040100+4050100+4080000+4190000+4620101). Total (rd.321+322+326+327) din care catre:	3.502.954	5.505.007
18321	-Societati nefinanciare (S11)	3.502.954	5.505.007
1833			
18331	Datoriile institutiilor publice din administratia locala catre bugete (ct.4310100+ 4310200+4310300+4310400+4310500+4310600+4310700+4370100+4370200+ 4370300+4420300+4420801+4440000+4460100+4460200+4480100)	1.956.536	2.003.429
18332	Salariile angajatilor (ct.4210000+4230000+4260000+4270100+4270300+ 4280101)	2.196.314	2.657.926
18333	Alte drepturi cuvenite altor categorii de persoane (ct.4260000+4270200+4270300+ 4290000+4380000)	350.480	357.588
18335	Total (rd.331+332+333+334)	4.503.330	5.018.943

Conducatorul institutiei

Conducatorul compartimentului
financiar- contabil

Situatia platilor efectuate si a sumelor declarate pentru cota-parte aferenta cheltuielilor finantate din FEN postaderare

31122021

Cod indicator	Denumirea programului cu finantare UE	Plati efectuate de la titlul 56 si 58	din care:		03	04	05	06	07	08	09	10	11	12	13	14	15
			Plati efectuate pentru cota-parte FEN (alinea(2))	Sume in curs de rambursare solicitate la rambursare in anul curent													
1003	A																
10032	Programa de Dezvoltare Regionala (FSEI) (5801)	2.850.974	2.850.974					538.400			448.671						
10033	Programa din Fondul Social European (FSE) (5802)	563.490	563.490	224.775		338.715											
1004	Total (codul 3a.39.6)	3.414.464	3.414.464	2.537.349		877.115					448.671						

Conducatorul institutiei

Conducatorul compartimentului financiar- contabil



VENITURILE SI CHELTUIELILE BUGETELOR
LO CALE PE UNITATI ADMINISTRATIV TERITORIALE

31122021

- lei -

Denumire Indicatori	Cod Indicator	Nr. rand	Prevederi Anuale	Realizat
A	B	C	1	2
		2405		
III.MUNICIPII	000102	24057		
VENITURI TOTAL			68.698.000	50.860.889
Venituri proprii	4990	24058	20.574.000	19.933.484
1.Venituri curente, din care:	000202	24059	34.040.000	33.220.868
		2406		
a) Cote si sume defalcate din impozitul pe venit	0402	24060		
			11.398.000	11.308.369
-cote defalcate din impozitul pe venit	040201	24061	9.631.000	9.547.217
-sume alocate din cotele defalcate din impozitul pe venit pentru echilibrarea bugetelor locale	040204	24062		
			1.237.000	1.231.152
b) Sume defalcate din taxa pe valoarea adaugata	1102	24063		
			14.102.000	13.949.635
-sume defalcate din taxa pe valoarea adaugata pentru finantarea cheltuielilor descentralizate la nivelul comunelor, oraselor, municipiilor si sectoarelor Municipiului Bucuresti			7.359.000	7.206.635
-sume defalcate din taxa pe valoarea adaugata pentru echilibrarea bugetelor locale	110206	24068		
		2407		
			6.743.000	6.743.000
c) Transferuri voluntare, altele decat subventiile	3702	24070	45.000	45.000
-donatii si sponsorizari	370201	24071	45.000	45.000
2. Venituri din capital	390002	24073	681.000	707.251
4. Subventii de la alte nivele ale administratiei publice	420002	24078		
			15.510.000	13.731.388
-subventii de la bugetul de stat	4202	24079	7.860.000	6.097.585
		2408		
-subventii de la alte administratii	4302	24080	7.650.000	7.633.803
Sume primite de la UE/alti donatori in contul platilor efectuate si prefinantari aferente cadrului financiar 2014-2020	4802	240802		
			18.467.000	3.201.382
CHELTUIELI TOTAL	5002	24081	69.634.000	51.356.225
Excedent	9802	24082	-936.000	-495.336
EXCEDENT TOTAL CUMULAT (an curent si anii precedenti) din care:		24084		
		2411		440.514
CORELATII	000102	24112		
VENITURI TOTAL			68.698.000	50.860.889
Venituri proprii	4990	24113	20.574.000	19.933.484
1.Venituri curente, din care:	000202	24114	34.040.000	33.220.868
a) Cote si sume defalcate din impozitul	0402	24115		

**VENITURILE SI CHELTUIELILE BUGETELOR
LOCALE PE UNITATI ADMINISTRATIV TERITORIALE**

31122021

- lei -

Denumire Indicatori	Cod Indicator	Nr. rand	Prevederi Anuale	Realizat
A	B	C	1	2
pe venit			11.398.000	11.308.369
-cote defalcate din impozitul pe venit	040201	24116	9.631.000	9.547.217
-sume alocate din cotele defalcate din impozitul pe venit pentru echilibrarea bugetelor locale	040204	24117		
			1.237.000	1.231.152
b) Sume defalcate din taxa pe valoarea adaugata	1102	24118		
			14.102.000	13.949.635
		2412		
-sume defalcate din taxa pe valoarea adaugata pentru finantarea cheltuielilor descentralizate la nivelul comunelor, oraselor, municipiilor si sectoarelor Municipiului Bucuresti	110202	24120		
			7.359.000	7.206.635
-sume defalcate din taxa pe valoarea adaugata pentru echilibrarea bugetelor locale	110206	24123		
			6.743.000	6.743.000
c) Transferuri voluntare, altele decat subventiile	3702	24125	45.000	45.000
-donatii si sponsorizari	370201	24126	45.000	45.000
2. Venituri din capital	390002	24128	681.000	707.251
		2413		
4. Subventii de la alte nivele ale administratiei publice	420002	24133		
			15.510.000	13.731.388
-subventii de la bugetul de stat	4202	24134	7.860.000	6.097.585
-subventii de la alte administratii	4302	24135	7.650.000	7.633.803
Sume primite de la UE/alti donatori in contul platilor efectuate si prefinantari aferente cadrului financiar 2014-2020	4802	241352		
			18.467.000	3.201.382
CHELTUIELI TOTAL	5002	24136	69.634.000	51.356.225
Excedent	9802	24137	-936.000	-495.336
EXCEDENT TOTAL CUMULAT (an curent si anii precedenti) din care:		24139		440.514

Conducatorul institutiei

Conducatorul compartimentului
financiar- contabil



Situatia platilor efectuate
din fonduri externe nerambursabile (FEN) postaderare (titlul 56 si titlul 58) la data de

Anexa 27

31.12.2021

Denumirea sursei de finantare	Pag: I - let -										
	Buget de stat (s 01- stat)	Buget local (s 02- local)	Bugetul asigurarilor sociale de stat (s 03- bass)	Bugetul asigurarilor pentru somaj (s 04- somaj)	Bugetul fondului national unic de asigurari sociale de sanatate (s05- sanatate)	Bugetul institutiilor publice si activitatilor finantate integral sau partial din venituri proprii (s10-local)	Bugetul fondurilor externe nerambur- sabile (s08-stat+ asigurari+ local)	Bugetul creditelor externe (s06- stat+ local)	Bugetul creditelor interne (s07- stat+ local)	Bugetul institutiilor publice si activitatilor finantate integral sau partial din venituri proprii (s20-stat+ asigurari+ autonome)	Bugetul institutiilor publice si activitatilor finantate integral din venituri proprii (s10-stat+ autonome)
A	01	02	03	04	05	06	07	08	09	10	11
Total plati (titlul VIII cod56+ titlul X cod58) (rd.2+rd.11)		3.414.464									
Total plati (titlul X cod58)		3.414.464									
Bunuri si servicii (titlul II)		735.284									
Active nefinanciare (titlul XIII)		2.679.180									


Conducatorul institutiei

Conducatorul compartimentului
financiar-contabil

Situatia actiunilor/partilor sociale detinute direct/indirect de catre UAT, la operatorii economici

Nr. Crt.	Operatorul Economic la care Unitatea administrativ teritoriala este actionar direct sau indirect		Unitatea Administrativ teritoriala este actionara		Valoarea actiunilor/partilor sociale din capitalul social al operatorului economic, detinute de catre unitatea administrativ teritoriala (lei)		Pondere in Capitalul social al operatorului economic			
	Cod unic de identificare	Cod CAEN al activitatii principale a operatorului economic	Denumirea operatorului Economic	Tip operator (SRL, SA, ASO, RA, RAS)	Capitalul social al operatorului economic (lei)	Valoarea actiunilor/partilor sociale din capitalul social al operatorului economic, detinute de catre unitatea administrativ teritoriala (lei)				
						Direct		Indirect		
1	2	3	4	5	6	7	8	9	10	11 = 9 / 6 * 100 11 = 10 / 6 * 100
1	100841149	3600	COMPANIA DE APA DAMBOVITA	SA	3.158.722,00	Direct		505.708,00		16,010
2	31204132	8130	PRESTARI SERVICII MUNICIPALE MORENI	SRL	250.200,00	Direct		250.200,00		100,000
2 Operator(i) economic(i) la care UAT detine actiuni/parti sociale						Total valoare actiuni raportate la data: 31-12-2021:		755.908,00		

Conducatorul institutiei,



Conducatorul compartimentului financiar-contabilitate,

Nota:

Judetul = cel din care face parte unitatea administrativ teritoriala (UAT);

col 7 = UAT este actionar direct la operatorul economic(Op.Ec): situatia in care o UAT detine in nume propriu actiuni sau parti sociale la un Op.Ec

col 8 = UAT este actionar INDIRECT la Op.Ec: situatia in care un Op.Ec, la care o UAT detine in nume propriu, integral sau majoritar, actiuni sau parti sociale, este actionar sau detine parti sociale la un alt Op.Ec;

In municipiul Bucuresti, autoritatile administratiei publice locale de la nivelul sectoarelor raporteaza operatorii economici la care administreaza/controlleaza actiuni sau parti sociale, potrivit hotararilor Consiliului General al Municipiului Bucuresti;

col 4 = Operator economic: societate comerciala la care o UAT detine actiuni sau parti sociale; regii autonome in subordinea autoritatilor administratiei publice locale (RAS).

Situatia modificarilor in structura
activelor nete/capitalurilor

31122021

Anexa 34

pag.: 1 -lei-

Denumirea elementului de capital	Cod	Sold la inceputul anului	Cresteri	Reduceri	Sold la sfarsitul anului
A	B	1	2	3	4
Fondul bunurilor care alcatuiesc domeniul privat al statului (ct.1020101)	2500 25003	3.504.000	176.000		3.680.000
Fondul bunurilor care alcatuiesc domeniul public al unitatilor administrativ- teritoriale (ct.1030000)	25004	165.879.230	5.154.755	4.602.835	166.431.150
Fondul bunurilor care alcatuiesc domeniul privat al unitatilor administrativ- teritoriale (ct.1040101)	25005	42.100.003	1.825.381	5.539.790	38.385.594
Rezerve din reevaluare (ct.1050100+1050200+ 1050300+1050400+1050500)	25006	11.658.771	10.390.118	10.586.382	11.462.507
Rezultatul reportat (ct.1170000 - sold creditor)	2501 25017	40.322.692	6.998.718		47.321.410
Rezultatul patrimonial al exercitiului (ct.1210000 - sold creditor)	25019	7.234.319	3.886.347		11.120.666
Total capitaluri proprii(rd.01 la 17 - rd.18+rd.19-rd.20)	2502 25021	270.699.015			278.401.327




SITUATIA ACTIVELOR FIXE AMORTIZABILE
31122021

Anexa 35a

- lei -

DENUMIREA ACTIVELOR FIXE	Cod	Existenta		SOLD LA INCEPUTUL ANULUI	CRESTERI					
		31.12.2021			TOTAL din care:	diferente din reevaluare	achizitii*)	transferuri/ primite cu titlu gratuit	donatii, sponsorizari	alte cal
A	B	1	2	3	4=5+6+7+8+9	5	6	7	8	9
Concesii, brevete, licente, marci comerciale, drepturi si active similare (ct.2050000)	00 003			109.530 830.753 940.283						
Alte active fixe necorporale(ct.2080100,2080200)	004			1.287.250				199.471		
TOTAL	005			29.405.699				199.471		
ACTIVE FIXE CORPORALE	007									
Amenajari la terenuri (ct.2110200)	008									
Constructii (ct.212) din care:	01									
-alte active fixe incadrate in grupa constructii (ct.2120901), din care:	016									
Instalatii tehnice, mijloace de transport, animale si plantatii (ct.2130100,2130200, 2130300,2130400)	017			10.718.273			1.152.257	105.486	36.252	
Mobilier, aparatura birou, echipamente de protectie a valorilor umane si mate- riale si alte active fixe corporale (ct.2140000)	018			1.153.225			9.475	6.566	12.383	
TOTAL	019			42.564.348			1.161.732	311.533	48.635	
TOTAL ACTIVE FIXE	020			43.504.631			1.161.732	311.533	48.635	


DENUMIREA ACTIVELOR FIXE	Cod	REDUCERI							SOLD LA SFARSITUL ANULUI	Ajustari de valoare (amortizari si ajustari pentru depreciere)				Valoarea contabila neta, din care:		
		TOTAL din care:	Diferente din reevaluare**	Eliminare amortizare***	dezmembrari si casari	transferuri/ cu titlu gratuit	vanzari	alte cai		17=9+4-10	18	19	20	21=18+19-20	22=17-21+23-24	23=17-21+22-24
A	B	10=11+12+13+14+15+16	11	12	13	14	15	16	17=9+4-10	18	19	20	21=18+19-20	22=17-21+23-24	23=17-21+22-24	24=17-21-22-23
Concesiuni, brevete, licente, marci comerciale, drepturi si active similare (ct.2050000)	003								109.530	81.910	8.004		89.914		19.616	
Alte active fixe	004	6.001				6.001			824.752	570.246	86.105	6.001	650.350		174.402	
TOTAL	005	6.001				6.001			934.282	652.156	94.109	6.001	740.264		194.018	
ACTIVE FIXE CORPORALE	007								1.287.250	1.259.852	1.461		1.261.313		25.937	
Amenajari la terenuri (ct.2110200)	008	406.640					357.657	48.983	29.198.430	7.243.784	459.495	304.073	7.399.206		21.799.224	
Constructii (ct.212) din care:	01															
alte active fixe incadrate in grupa (ct.2120901), din care:	016	406.640					357.657	48.983	29.198.430	7.243.784	459.495	304.073	7.399.206		21.799.224	
Instalatii tehnice, mijloace de transport, animale si plantatii	017															
2130300, 2130400)		252.716			37.492	215.224			11.759.562	5.923.543	565.035	171.941	6.316.637		5.442.925	
Mobilier, aparatura birou, echipamente de protectie a valorilor umane si mate- riale si alte active fixe corporale	018								1.181.650	926.859	76.976		1.003.835		177.815	
(ct.2140000)	019	659.356			37.492	215.224	357.657	48.983	43.426.892	15.354.038	1.102.967	476.014	15.980.991		27.445.901	
TOTAL	02	665.357			37.492	221.225	357.657	48.983	44.367.941	16.721.255	1.197.076	482.015	16.721.255		27.639.919	
TOTAL ACTIVE FIXE	020															



Conducatorul compartimentului
financiar - contabil

Conducatorul institutiei
Municipalitatii

DENUMIREA ACTIVELOR FIXE	Cod	REDUCERI						SOLD LA SFARSTITUL ANULUI	Valoarea aferenta activelor fixe						neamortizabile					
		TOTAL din care:	Reevaluare	dezmembriari	transferuri/ vanzari	alle cai	11=12+13+14+15+16		12	13	14	15	16	Fondul activelor fixe necorporale ct.1000000+1000101+1000201+1000202+1000301+	19	Domeniul privat al statului ct.1020101	Proprietatea privata a institutiei publice ct.1020102	Domeniul public al U.A.T. ct.1030000	Domeniul privat al U.A.T. ct.1040101	Proprietatea privata a institutiei publice din administratia locala ct.1040102
A	B							17=4+5-11 17=18+19+20+21+22+23+24	19	20	21	22	23	24						
Terenuri (ct.2110100)	00							91.468.112									53.296.809	38.171.303		
Construcții (ct.212) din care:	007	6.545.511	5.683.870	140.700	382.000	338.941		116.085.262		3.680.000						112.166.971	214.291			
- drumuri publice, exclusiv si viaducte si tunele (ct.2120101)	008	3.597.115			3.597.115											33.377.992				
- poduri, podete, pasarele si viaducte pentru transporturi feroviare si rutiere, viaducte alle active fixe incadrate in grupa (ct.2120901)	009							33.377.992												
Instalatii tehnice, mijloace de transport, animale si plantatii (ct.2130100+2130200+2130300+2130400)	01							4.593.911								4.593.911				
Mobilier, aparatura birou, echipamente de protectie a valorilor umane si materiale si alte active fixe corporale (ct.2140000)	016	3.597.115			3.597.115			78.083.359		3.680.000						74.189.068	214.291			
Active fixe corporale in curs de executie (ct.2310000)	017							972.166								972.166				
TOTAL	018	2.723.665	2.706.704	2.847.404	3.979.115	338.941	16.961	35.825.565								166.431.150	38.385.594			
TOTAL ACTIVE FIXE	019	12.866.291	5.683.870	2.847.404	3.979.115	338.941	16.961	244.322.309		3.680.000						166.431.150	38.385.594			
	02	12.866.291	5.683.870	2.847.404	3.979.115	338.941	16.961	244.322.309		3.680.000						166.431.150	38.385.594			
	021																			
	022																			




I. PLATI RESTANTE
31122021

pag. 1 - lei

DENUMIRE INDICATORI	COD	Sold la inceputul anului	Sold la finele perioadei	
			TOTAL	Din care: aferent sumelor angajate cu prevederi bugetare
PLATI RESTANTE-TOTAL (rd.150+300) din care:	4000			
-sub 30 de zile(rd.151+301)	40001	540.406	706.297	706.297
	40002	540.406	706.297	706.297
	4015			
PLATI RESTANTE - TOTAL SECTIUNEA DE FUNCTIONARE	40150			
(rd.160+170+240+250+270+280+290) din care:		540.406	706.297	706.297
-sub 30 de zile(rd.161+171+241+251+271+281+291)	40151	540.406	706.297	706.297
	4016			
Plati restante catre furnizori,creditori din operatii comerciale	40160			
(ct.4010100,ct.4030100,ct.4620101,ct.4620109)				
(rd.161+162+163+165+166) din care:		193.355	706.297	706.297
-sub 30 de zile	40161	193.355	706.297	706.297
	4017			
Plati restante fata de bugetul general consolidat	40170			
(rd.171+172+173+174+175)(ct.4310100+4310200+				
4310300+4310400+4310500+4310600+4310700+				
4370100+4370200+4370300+4420300+4440000+				
4460100+4460200+4480100),din care:		347.051		
-sub 30 de zile	40171	347.051		

Conducatorul institutiei


Conducatorul compartimentului
financiar contabil

I. PLATI RESTANTE
-institutiile publice finantate integral din venituri proprii-
31122021

pag. 2 - lei -

DENUMIRE INDICATORI	COD	Sold la inceputul anului	Sold la finele perioadei	
			TOTAL	Din care: aferent sumelor angajate cu prevederi bugetare
PLATI RESTANTE-TOTAL (rd.150+300) din care: -sub 30 de zile(rd.151+301)	5100			
	51001	540.406	706.297	706.297
	51002	540.406	706.297	706.297
PLATI RESTANTE - TOTAL SECTIUNEA DE FUNCTIONARE (rd.160+170+240+250+270+280+290) din care: -sub 30 de zile(rd.161+171+241+251+271+281+291)	5115			
	51150	540.406	706.297	706.297
	51151	540.406	706.297	706.297
Plati restante catre furnizori,creditori din operatii comerciale (ct.4010100,ct.4030100,ct.4620101,ct.4620109) (rd.161+162+163+165+166) din care: -sub 30 de zile	5116			
	51160			
	51161	193.355	706.297	706.297
Plati restante fata de bugetul general consolidat (rd.171+172+173+174+175)(ct.4310100+4310200+ 4310300+4310400+4310500+4310600+4310700+ 4370100+4370200+4370300+4420300+4440000+ 4460100+4460200+4480100),din care: -sub 30 de zile	5117			
	51170			
	51171	347.051	706.297	706.297
		347.051		

Conducatorul institutiei

Conducatorul compartimentului
financiar contabil

II. Sinteza platilor restante si arieratelor
31122021

Nr rd	Explicatie	Plati restante		Plati restante aferente programelor nationale		Plati restante aferente fondurilor externe nerambursabile postaderare****)		Plati restante aferente fondurilor externe nerambursabile preaderare(sursa08/D)	
		total**)	din care arierate**)	total	din care arierate	total	din care arierate	total	din care arierate
		1	1.1	2	2.1	3	3.1	4	4.1
0									
		1.168.883 706.297							

Conducatorul institutiei
Conducatorul compartimentului
financiar contabil



II. Sintza platilor restante si arieratilor
-bugete locale-
31122021

Nr rd	Explicatie	Plati restante		Plati restante aferente programelor nationale		Plati restante aferente fondurilor externe nerambursabile postaderare****)		Plati restante aferente fondurilor externe nerambursabile preaderare(sursa08/D)	
		total**)	din care arierate***)	total	din care arierate	total	din care arierate	total	din care arierate
0		1	1.1	2	2.1	3	3.1	4	4.1
		429.576							

Conducatorul institutiei

Conducatorul compartimentului
financiar contabil



II. Sinteza platilor restante si arieratelor
-instituti publice finantate integral venituri proprii-
31122021

Nr rd	Explicatie	Plati restante		Plati restante aferente programelor nationale		Plati restante aferente fondurilor externe nerambursabile postaderare****)		Plati restante aferente fondurilor externe nerambursabile preaderare(sursa08/D)	
		total**)	din care arierate***)	total	din care arierate	total	din care arierate	total	din care arierate
		1	1.1	2	2.1	3	3.1	4	4.1
0									
		799.307							
		706.297							

Conducatorul compartimentului
financiar contabil

Conducatorul institutiei

