

CONTUL DE EXECUTIE AL BUGETULUI LOCAL - VENITURI
31122022

Pag. 1 -lei-

01	02	02	02	02	02	02	02	02	02	02	02	02	Drepturi constatate			Incasari realizate	Stingeri pe alte cai decat incasari	Drepturi constatate de incasat	
													Total, din care:	din anii precedenti	din anul curent				
A													4	5	6	7	8=3-6-7		
B													3=4+5						
													81.564.000	84.403.000	65.588.348	8.033.522	57.554.826	57.181.783	8.406.565
													32.087.000	33.910.000	40.835.240	8.033.522	32.801.718	32.428.675	8.406.565
													30.097.000	31.783.000	35.469.911	4.586.747	30.883.164	30.632.269	4.837.642
													12.664.000	12.684.000	11.950.020	11.950.020	11.950.020		
													12.664.000	12.684.000	11.950.020	11.950.020	11.950.020		
													10.000	14.000	13.181	13.181	13.181		
													10.000	14.000	13.181	13.181	13.181		
													12.654.000	12.670.000	11.936.839	11.936.839	11.936.839		
													10.956.000	10.956.000	10.237.668	10.237.668	10.237.668		
													1.148.000	1.148.000	1.133.171	1.133.171	1.133.171		

Anul raportat	Sub- capitolul grafic	Pa- ra- gra- ful	Ar- ti- col	Ali- ne- at	Denumire indicator	Prevederi bugetare initiale	Prevederi bugetare definitive	Drepturi constatate		Incasari realizate	Singeri pe alte cai decat incasari	Drepturi constatate de incasat	
								Total, din care:	din anii precedenti				
A					B	1	2	3=4+5	4	5	6	7	8=3-6-7
00					dispozitia Consiliului Judetean	550.000	566.000	566.000	566.000	566.000	566.000		3.907.822
02					A3 IMPOZITE SI TAXE PE PROPRIETATE	4.357.000	4.381.000	8.196.907	3.656.698	4.540.209	4.289.085		3.907.822
02					IMPOZITE SI TAXE PE PROPRIETATE	4.357.000	4.381.000	8.196.907	3.656.698	4.540.209	4.289.085		3.907.822
01					IMPOZITE SI TAXE PE PROPRIETATE	3.148.000	3.169.000	5.786.394	2.515.202	3.271.192	3.084.454		2.701.940
					Impozit si taxa pe cladiri								
					Impozit pe cladiri de la persoane fizice	1.230.000	1.251.000	1.958.370	712.124	1.246.246	1.283.770		674.600
02	01				Impozit si taxa pe cladiri de la persoane juridice	1.918.000	1.918.000	3.828.024	1.803.078	2.024.946	1.800.684		2.027.340
02	02				Impozit si taxa pe teren	1.068.000	1.071.000	2.224.487	1.127.399	1.097.088	1.047.400		1.177.087
					Impozit pe terenuri de la persoane fizice	737.000	737.000	1.266.821	508.821	758.000	737.228		529.593
02	02				Impozit si taxa pe teren de la persoane juridice	295.000	295.000	904.796	603.758	301.038	271.407		633.389
02	02	03			Impozitul pe terenul extravilan + Restante anii anteriori din impozitul pe terenul agricol	36.000	39.000	52.870	14.820	38.050	38.765		14.105
02	03				Taxe judiciare de timbru si alte taxe de timbru	141.000	141.000	186.026	14.097	171.929	157.231		28.795
00					A4 IMPOZITE SI TAXE PE BUNURI SI SERVICII	12.656.000	14.298.000	14.990.135	928.711	14.061.424	14.062.379		927.756
02					SUME DEFALCATE DIN TVA								
02					Sume defalcate din taxa pe valoarea adaugata pentru finantarea cheltuielilor...	11.511.000	13.113.000	12.867.111	12.867.111	12.867.111	12.867.111		

Tip	Sub- capitol	Pa- ra- graf	Pa- pa / Titlu	Ar- ti- col	Ali- ne- at	Denumire indicator	Prevederi bugetare initiale	Prevederi bugetare definitive	Drepturi constatate		Incasari realizate	Stingeri pe alte cai decat incasari	Drepturi constatate de incasat	
									Total, din care:	din anii precedenti				
A							1	2	3=4+5	4	5	6	7	8=3-6-7
						B								
02	01					Venituri din amenzi si alte sanctiuni aplicate potrivit dispozitiilor legale	441.000	441.000	1.241.022	830.317	410.705	400.785	840.237	
02	01	02				Venituri din amenzi si alte sanctiuni aplicate de catre alte institutii de specialitate	441.000	441.000	1.241.022	830.317	410.705	400.785	840.237	
02	50					Alte amenzi, penalitati si confiscari	118.000	118.000	1.564.466	1.551.742	12.724	122.779	1.441.687	
02						DIVERSE VENITURI								
						DIVERSE VENITURI	204.000	236.000	456.386	228.970	227.416	241.180	215.206	
	05					Varsaminte din veniturile si/sau disponibilitatile institutiilor publice	33.000	65.000	292.197	228.970	63.227	76.991	215.206	
02	50					Alte venituri	171.000	171.000	164.189		164.189	164.189		
02						TRANSFERURI VOLUNTARE, ALTELE DECAT SUBVENTIILE								
02						TRANSFERURI VOLUNTARE, ALTELE DECAT SUBVENTIILE								
02	01					Donatii si sponsorizari		102.000	101.750		101.750	101.750		
03						Varsaminte din sectiunea de functionare pentru finantarea sectiunii de dezvoltare a bugetului local(cu semnul minus)	-293.000	-411.000	-213.000		-213.000	-213.000		
02	04					Varsaminte din sectiunea de functionare	293.000	411.000	213.000		213.000	213.000		
03														
	02					II. VENITURI DIN CAPITAL		301.000	386.514		386.514	386.514		
						VENITURI DIN VALORIFICAREA UNOR BUNURI								
						VENITURI DIN VALORIFICAREA UNOR BUNURI		301.000	386.514		386.514	386.514		
						Venituri din valorificarea unor bunuri								

Sub- cap- itol	Pa- ra- gra- ful	Ar- ti- col	Ali- ne- at	Denumire indicator	Prevederi bugetare initiale	Prevederi bugetare definitive	Drepturi constatate		Incasari realizate	Sfingeri pe alte cai decat incasari	Drepturi constatate de incasat	
							Total, din care:	din anii precedenti				
A				B	1	2	3=4+5	4	5	6	7	8=3-6-7
02	03			Venituri din vanzarea locuintelor construite din fondurile statului		27.000	36.710	36.710	36.710	36.710		
00	02			IV. SUBVENTII	6.256.000	6.361.000	6.517.642	6.517.642	6.517.642	6.517.642		
00	02			SUBVENTII DE LA ALTE NIVELE ALE ADMINISTRATIEI PUBLICE	6.266.000	6.361.000	6.517.642	6.517.642	6.517.642	6.517.642		
02				SUBVENTII DE LA BUGETUL DE STAT	5.699.000	5.794.000	5.948.730	5.948.730	5.948.730	5.948.730		
16				Subventii de la bugetul de stat catre bugetele locale pentru finantarea investitiilor in sanatate		22.000	21.644	21.644	21.644	21.644		
02	16	01		Subventii de la bugetul de stat catre bugetele locale pentru finantarea aparaturii medicale si echipamentelor de comunicatii in urgenta in sanatate		22.000	21.644	21.644	21.644	21.644		
02	34			Subventii pentru acordarea ajutorului pentru incalzirea locuintei si a suplimentului pentru energie alocate pentru consumul de combustibili solizi si/sau petrolieri	10.000	83.000	82.836	82.836	82.836	82.836		
02	41			Subventii de la bugetul de stat pentru finantarea sanatatii	2.136.000	2.136.000	1.211.840	1.211.840	1.211.840	1.211.840		
02	65			Finantarea Programului National de Dezvoltare Locala	2.876.000	2.876.000	2.688.535	2.688.535	2.688.535	2.688.535		

01-02	Sub-Programa / Titlu col	Denumire indicator	Prevederi bugetare initiale	Prevederi bugetare definitive	Drepturi constatate		Incasari realizate	Singeri pe alte cai decat incasari	Drepturi constatate de incasat	
					Total, din care:	din anii precedenti				
A	B		1	2	3=4+5	4	5	6	7	8=3-6-7
02	69	scoaterii la licitatie a certificatelor de emisii de gaze cu efect de sera pentru finantarea proiectelor de investitii	677.000	677.000						
		Subventii de la bugetul de stat catre bugetele locale necesare sustinerii derularii proiectelor finantate din fonduri externe nerambursabile (FEN) postaderare, aferente perioadei de programare 2014-2020			1.943.875		1.943.875			
02		SUBVENTII DE LA ALTE ADMINISTRATII								
		SUBVENTII DE LA ALTE ADMINISTRATII	567.000	567.000	568.912		568.912			
02	44	Subventii acordate in baza contractelor de parteneriat sau asociere	567.000	567.000	536.907		536.907			
		Sume alocate din sumele obtinute in urma scoaterii la licitatie a certificatelor de emisii de gaze cu efect de sera pentru finantarea proiectelor de investitii								
02		SUME PRIMITE DE LA UE/ALTI DONATORI IN CONTUL PLATILOR EFECTUATE SI AFERENTE CADRULUI FINANCIAR 2014-2020								
		SUME PRIMITE DE LA UE/ALTI DONATORI IN CONTUL PLATILOR EFECTUATE SI AFERENTE CADRULUI FINANCIAR 2014-2020	43.211.000	43.831.000	17.848.952		17.848.952			
02	01	Fondul European de Dezvoltare Regionala(FEDR)	42.768.000	43.038.000	17.385.014		17.385.014			

Categoriile de cheltuieli	Articol	Denumire indicator	Prevederi bugetare initiale	Prevederi bugetare definitive	Drepturi constatate		Incasari realizate	Sfingeri pe alte cai decat incasari	Drepturi constatate de incasat		
					Total, din care:	din anii precedenti					
A			1	2	3=4+5	4	5	6	7	8=3-6-7	
		B									
2 01 02		in anul curent	42.768.000	43.038.000	4.616.119		4.616.119	4.616.119			
		Suma primite in contul platilor efectuate in anii anteriori			717.031		717.031	717.031			
2 01 03 02		Prefinantare Fondul Social European(FSE)	443.000	793.000	12.051.864		12.051.864	12.051.864			
		Suma primite in contul platilor efectuate in anul curent			463.938		463.938	463.938			
2 02 03		Prefinantare	443.000	793.000	35.459		35.459	35.459			
					428.479		428.479	428.479			



CONTUL DE EXECUTIE AL BUGETULUI LOCAL - VENITURI
SECTIUNEA DE FUNCTIONARE
31122022

Pag. 1 -lei-

Anul	Sub-Programa / Titlu contabilitate	Denumire indicator	Prevederi bugetare initiale	Prevederi bugetare definitive	Drepturi constatate		Incasari realizate	Stingeri pe alte cai decat incasari	Drepturi constatate de incasat	
					Total, din care:	din anii precedenti				
	A	B	1	2	3=4+5	4	5	6	7	8=3-6-7
01	02	TOTAL VENITURI-BUGET LOCAL	34.507.000	36.285.000	42.453.823	8.033.522	34.420.301	34.047.258	8.406.565	
02		I. VENITURI CURENTE	31.794.000	33.499.000	40.622.240	8.033.522	32.588.718	32.215.675	8.406.565	
03		A. VENITURI FISCALE	30.097.000	31.783.000	35.469.911	4.586.747	30.883.164	30.632.269	4.837.642	
04		A1. IMPOZIT PE VENIT, PROFIT SI CASTIGURI DIN CAPITAL	12.664.000	12.684.000	11.950.020		11.950.020	11.950.020		
00		A1.2 IMPOZIT PE VENIT, PROFIT SI CASTIGURI DIN CAPITAL DE LA PERSOANE FIZICE	12.664.000	12.684.000	11.950.020		11.950.020	11.950.020		
02		IMPOZIT PE VENIT	10.000	14.000	13.181		13.181	13.181		
18		Impozitul pe veniturile din transferul proprietatilor imobiliare din patrimoniul personal	10.000	14.000	13.181		13.181	13.181		
02		COTE SI SUME DEFALCATE DIN IMPOZITUL PE VENIT	12.654.000	12.670.000	11.936.839		11.936.839	11.936.839		
01		Cote defalcate din impozitul pe venit	10.956.000	10.956.000	10.237.668		10.237.668	10.237.668		
04		Sume alocate din cotele defalcate din impozitul pe venit pentru echilibrarea bugetelor locale	1.148.000	1.148.000	1.133.171		1.133.171	1.133.171		
05		Sume repartizate din Fondul la dispozitia Consiliului Judetean	550.000	566.000	566.000		566.000	566.000		
00	02	A3 IMPOZITE SI TAXE PE PROPRIETATE	4.357.000	4.381.000	8.196.907	3.656.698	4.540.209	4.289.085	3.907.822	
02		IMPOZITE SI TAXE PE PROPRIETATE	4.357.000	4.381.000	8.196.907	3.656.698	4.540.209	4.289.085	3.907.822	
01		Impozit si taxa pe cladiri	3.148.000	3.169.000	5.786.394	2.515.202	3.271.192	3.084.454	2.701.940	
01		Impozit pe cladiri de la persoane fizice	1.230.000	1.251.000	1.958.370	712.124	1.246.246	1.283.770	674.600	
02		Impozit si taxa pe cladiri de la persoane fizice								

Anul 02	Sub- capi- tol	Pa- ra- gra- ful	Gru- pa / Titlu	Ali- ne- at	Denumire indicator	Prevederi bugetare initiale	Prevederi bugetare definitive	Drepturi constatate			Incasari realizate	Stingeri pe alte cai decat incasari	Drepturi constatate de incasat
								Total, din care:	din anii precedenti	din anul curent			
A						1	2	3=4+5	4	5	6	7	8=3-6-7
02	02				B	1.068.000	1.071.000	2.224.487	1.127.399	1.097.088	1.047.400		1.177.087
	01				Impozit si taxa pe teren Impozit pe terenuri de la persoane fizice	737.000	737.000	1.266.821	508.821	758.000	737.228		529.593
	02				Impozit si taxa pe teren de la persoane juridice	295.000	295.000	904.796	603.758	301.038	271.407		633.389
	03				Impozitul pe terenul extravilan + Restante anii anteriori din impozitul pe terenul agricol	36.000	39.000	52.870	14.820	38.050	38.765		14.105
	03				Taxe judiciare de timbru si alte taxe de timbru	141.000	141.000	186.026	14.097	171.929	157.231		28.795
00	02				A4 IMPOZITE SI TAXE PE BUNURI SI SERVICII	12.656.000	14.298.000	14.990.135	928.711	14.061.424	14.062.379		927.756
02	02				SUME DEFALCATE DIN TVA	11.511.000	13.113.000	12.867.111		12.867.111	12.867.111		
	02				Sume defalcate din taxa pe valoarea adaugata pentru finantarea cheltuielilor descentralizate la nivelul comunelor, oraselor, municipiilor, sectoarelor si Municipiului Bucuresti	8.062.000	9.135.000	8.895.762		8.895.762	8.895.762		
	06				Sume defalcate din taxa pe valoarea adaugata pentru echilibrarea bugetelor locale	3.449.000	3.978.000	3.971.349		3.971.349	3.971.349		
02	01				TAXE PE SERVICII SPECIFICE	1.000	1.000	3.959	30	3.929	3.701		258
	01				Impozit pe spectacole	1.000	1.000	2.464		2.464	2.464		
	50				Alte taxe pe servicii specifice			1.495	30	1.465	1.237		258
02	02				TAXE PE UTILIZAREA BUNURILOR, AUTORIZAREA UTILIZARII BUNURILOR SAU PE DESFASURAREA DE ACTIVITATI	1.144.000	1.184.000	2.119.065	928.681	1.190.384	1.191.567		927.498

i-Sub- capitol	Pa- graf	Gru- pa / Titlu col	Ar- ti- col	Ali- ne- at	Denumire indicator	Prevederi bugetare		Prevederi bugetare definitive	Drepturi constatate		Incasari realizate	Stingeri pe alte cai decat incasari	Drepturi constatate de incasat
						1	2		Total, din care:	4			
A					B	1	2	3=4+5	4	5	6	7	8=3-6-7
2	02	01			Impozit pe mijloacele de transport detinute de persoane fizice*)	906.000	906.000	1.656.437	701.874	954.563	910.766		745.671
	02				Impozit pe mijloace de transport detinute persoane de juridice*)	210.000	238.000	422.597	226.807	195.790	240.770		181.827
	03				Taxe si tarife pentru eliberarea de licente si autorizatii de functionare	28.000	40.000	40.031		40.031	40.031		
	02				A6. ALTE IMPOZITE SI TAXE FISCALE	420.000	420.000	332.849	1.338	331.511	330.785		2.064
2		50			ALTE IMPOZITE SI TAXE FISCALE	420.000	420.000	332.849	1.338	331.511	330.785		2.064
	02				Alte impozite si taxe	420.000	420.000	332.849	1.338	331.511	330.785		2.064
	02				C. VENITURI NEFISCALE	1.697.000	1.716.000	5.152.329	3.446.775	1.705.554	1.583.406		3.568.923
	02				C1. VENITURI DIN PROPRIETATE	1.181.000	1.181.000	1.923.207	809.610	1.113.597	879.874		1.043.333
2		05			VENITURI DIN PROPRIETATE	1.181.000	1.181.000	1.923.207	809.610	1.113.597	879.874		1.043.333
	05				Venituri din concesiuni si inchirieri	1.181.000	1.181.000	1.923.207	809.610	1.113.597	879.874		1.043.333
	30				Alte venituri din concesiuni si inchirieri de catre institutiile publice	1.181.000	1.181.000	1.923.207	809.610	1.113.597	879.874		1.043.333
	02				C2. VANZARI DE BUNURI SI SERVICII	516.000	535.000	3.229.122	2.637.165	591.957	703.532		2.525.590
2		02			VENITURI DIN PRESTARI DE SERVICII SI ALTE ACTIVITATI	45.000	48.000	77.566	26.136	51.430	49.106		28.460
	08				Venituri din prestari de servicii	32.000	35.000	36.637		36.637	36.637		
28					Venituri din recuperarea cheltuielilor de judecata, imputatii si despagubiri	13.000	13.000	40.929	26.136	14.793	12.469		28.460
2					VENITURI DIN TAXE ADMINISTRATIVE, ELIBERARI PERMISE	1.000	1.000	932		932	932		
	02				Taxe extrajudiciare de timbru	1.000	1.000	932		932	932		
2					AMENZI, PENALITATI SI CONFISCARI	559.000	559.000	2.805.488	2.382.059	423.429	523.564		2.281.924

pi-Sub- capi- tol	Pa- ra- gra- f / titlu col	Ar- ti- col	Ali- ne- at	Denumire indicator	Prevederi bugetare initiale	Prevederi bugetare definitive	Drepturi constatate		Incasari realizate	Stingeri pe alte cai decat incasari	Drepturi constatate de incasat	
							Total, din care:	din anii precedenti				
A				B	1	2	3=4+5	4	5	6	7	8=3-6-7
02				SUBVENTII DE LA ALTE ADMINISTRATII	567.000	567.000	536.907		536.907	536.907		
39				Subventii acordate in baza contractelor de parteneriat sau asociere	567.000	567.000	536.907		536.907	536.907		




**CONTUL DE EXECUTIE AL BUGETULUI LOCAL - VENITURI
SECTIUNEA DE DEZVOLTARE
31122022**

Pag. 1 -lei-

i-Sub- capi- tol	Pa- ra- gra- ful	Ar- ti- col	Ali- ne- at	Denumire indicator	Prevederi bugetare initiale	Prevederi bugetare definitive	Drepturi constatate		Incasari realizate	Stingeri pe alte cai decat incasari	Drepturi constatate de incasat	
							Total, din care:	din ani precedenti				
A				B	1	2	3=4+5	4	5	6	7	8=3-6-7
11	02			TOTAL VENITURI-BUGET LOCAL	47.057.000	48.118.000	23.134.525	23.134.525	23.134.525	23.134.525		
12				I. VENITURI CURENTE	293.000	411.000	213.000	213.000	213.000	213.000		
10				C. VENITURI NEFISCALE	293.000	411.000	213.000	213.000	213.000	213.000		
10				C2. VANZARI DE BUNURI SI SERVICII	293.000	411.000	213.000	213.000	213.000	213.000		
12				TRANSFERURI VOLUNTARE, ALTELE DECAT SUBVENTIILE	293.000	411.000	213.000	213.000	213.000	213.000		
10	04			Varsaminte din sectiunea de functionare	293.000	411.000	213.000	213.000	213.000	213.000		
10	02			II. VENITURI DIN CAPITAL		301.000	386.514	386.514	386.514	386.514		
12				VENITURI DIN VALORIFICAREA UNOR BUNURI		301.000	386.514	386.514	386.514	386.514		
10	01			Venituri din valorificarea unor bunuri ale institutiilor publice		274.000	349.804	349.804	349.804	349.804		
10	03			Venituri din vanzarea locuintelor construite din fondurile statului		27.000	36.710	36.710	36.710	36.710		
10	02			IV. SUBVENTII	3.553.000	3.575.000	4.686.059	4.686.059	4.686.059	4.686.059		
10				SUBVENTII DE LA ALTE NIVELE ALE ADMINISTRATIEI PUBLICE	3.553.000	3.575.000	4.686.059	4.686.059	4.686.059	4.686.059		
12				SUBVENTII DE LA BUGETUL DE STAT	3.553.000	3.575.000	4.654.054	4.654.054	4.654.054	4.654.054		
16				Subventii de la bugetul de stat catre bugetele locale pentru finantarea investitiilor in sanatate		22.000	21.644	21.644	21.644	21.644		
				Subventii de la bugetul de stat catre bugetele locale pentru finantarea aparaturii medicale si echipamentelor de comunicatii in urgenta in sanatate								
				Finantarea Programului National de		22.000	21.644	21.644	21.644	21.644		

Nr. inregistrare / Anul	Denumirea indicatorului	Prevederi bugetare initiale	Prevederi bugetare definitive	Drepturi constatate		Incasari realizate	Singeri pe alte cai decat incasari	Drepturi constatate de incasat	
				Total, din care:	din anii precedenti				
A		1	2	3=4+5	4	5	6	7	
B									
67	Subventii din sume obtinute in urma scoaterii la licitatie a certificatelor de emisii de gaze cu efect de sera pentru finantarea proiectelor de investitii	677.000	677.000						
69	Subventii de la bugetul de stat catre bugetele locale necesare sustinerii derularii proiectelor finantate din fonduri externe nerambursabile (FEN) postaderare, aferente perioadei de programare 2014-2020								
44	SUBVENTII DE LA ALTE ADMINISTRATII								
	Sume alocate din sumele obtinute in urma scoaterii la licitatie a certificatelor de emisii de gaze cu efect de sera pentru finantarea proiectelor de investitii								
	SUME PRIMITE DE LA UE/ALTI DONATORI IN CONTUL PLATILOR EFECTUATE SI AFERENTE CADRULUI FINANCIAR 2014-2020								
01	Fondul European de Dezvoltare Regionala(FEDR)	43.211.000	43.831.000	17.848.952	17.848.952	17.848.952	17.848.952		
01	Sume primite in contul platilor efectuate in anul curent	42.768.000	43.038.000	17.385.014	17.385.014	17.385.014	17.385.014		
02	Sume primite in contul platilor efectuate in anii anteriori		43.038.000	4.616.119	4.616.119	4.616.119	4.616.119		
03	Prefinantare			717.031	717.031	717.031	717.031		
				12.051.864	12.051.864	12.051.864	12.051.864		

Sub- capit- ol	Pa- ra- gra- ful	Pa- ra- gra- ful	Ar- ti- col	Ali- ne- at	Denumire indicator	Prevederi bugetare initiale	Prevederi bugetare definitive	Drepturi constatate		Incasari realizate	Stingeri pe alte cai decat incasari	Drepturi constatate de incasat	
								Total, din care:	din anii precedenti				
A					B	1	2	3=4+5	4	5	6	7	8=3-6-7
2	02	01			Sume primite in contul platilor efectuate in anul curent	443.000	793.000	35.459	35.459	35.459	35.459		
					Prefinantare			428.479		428.479	428.479		



CONTUL DE EXECUTIE AL BUGETULUI LOCAL - CHELTUIELI
31122022

Pag. 1 - lei-

Capi- tol	Sub- capi- tol	Pa- ra- gra- f	Gru- pa / Titlu	Ar- ti- col	Alf- ne- at	Denumire indicator	Credite de angajament		Credite bugetare		Angajamente legale	Plati efectuate	Angajamente legale de platit	Cheltuieli efective	
							initiale	definitive	initiale	definitive					
A						B	1	2	3	4	5	6	7	8=6-7	9
5002						TOTAL CHELTUIELI									
5100						TOTAL CHELTUIELI	82.004.000		82.004.000	84.843.000	53.176.279	53.176.279		39.153.963	
5102	02					Partea I-a SERVICII PUBLICE GENERALE AUTORITATI PUBLICE SI ACTIUNI EXTERNE AUTORITATI PUBLICE SI ACTIUNI EXTERNE	11.244.000		11.136.000	10.414.000	10.142.002	10.142.002	10.142.002	11.386.739	
	01					Autoritati executive si legislative	10.062.000		10.414.000	9.452.524	9.452.524	9.452.524	9.452.524	10.672.005	
	03					Autoritati executive	10.062.000		10.414.000	9.452.524	9.452.524	9.452.524	9.452.524	10.672.005	
5402						ALTE SERVICII PUBLICE GENERALE ALTE SERVICII PUBLICE GENERALE	1.125.000		625.000	593.371	593.371	593.371	593.371	618.627	
	05					Fond de rezerva bugetara la dispozitia autoritatilor locale	500.000								
5402	10					Servicii publice comunitare de evidenta a persoanelor	550.000		519.000	508.870	508.870	508.870	508.870	507.779	
5402	50					Alte servicii publice generale	75.000		106.000	84.501	84.501	84.501	84.501	110.848	
5502						TRANZACTII PRIVIND DATORIA PUBLICA SI IMPRUMUTURI									
5502						TRANZACTII PRIVIND DATORIA PUBLICA SI IMPRUMUTURI	57.000		97.000	96.107	96.107	96.107	96.107	96.107	
6000						Partea II-a APARARE, ORDINE PUBLICA SI SIGURANTA NATIONALA	1.836.000		1.746.000	1.708.927	1.708.927	1.708.927	1.708.927	1.708.321	
	02					ORDINE PUBLICA SI SIGURANTA NATIONALA	1.836.000		1.746.000	1.708.927	1.708.927	1.708.927	1.708.927	1.708.321	
	03					Ordine publica	1.826.000		1.736.000	1.708.927	1.708.927	1.708.927	1.708.927	1.708.321	
	04					Politie comunitara	1.826.000		1.736.000	1.708.927	1.708.927	1.708.927	1.708.927	1.708.321	
	05					Protectie civila si protectia contra incendiilor (protectie civila	1.826.000		1.736.000	1.708.927	1.708.927	1.708.927	1.708.927	1.708.321	

Capi- tol	Sub- capi- tol	Pa- ra- gra- ful	Ar- ti- col	Ali- ne- at	Denumire indicator	Credite de angajament		Credite bugetare		Angajamente bugetare	Angajamente legale	Plati efectuate	Angajamente legale de platit	Cheltuieli efective
						initiale	definitive	initiale	definitive					
A					B	1	2	3	4	5	6	7	8=6-7	9
5500					nonmilitara)			10.000	10.000					
5502	02				Partea III-a CHELTUIELI SOCIAL-CULTURALE INVATAMANT	37.842.000		37.842.000	40.128.000	28.190.988	28.190.988	28.190.988		19.221.830
	03				Invatamant prescolar si primar	14.560.000		14.560.000	15.633.000	8.389.807	8.389.807	8.389.807		4.770.571
	04	01			Invatamant prescolar	4.616.000		4.616.000	4.632.000	3.738.337	3.738.337	3.738.337		192.480
					Invatamant secundar	4.616.000		4.616.000	4.632.000	3.738.337	3.738.337	3.738.337		192.480
	01				Invatamant secundar inferior	9.330.000		9.330.000	10.251.000	3.968.445	3.968.445	3.968.445		3.804.258
	02				Invatamant secundar superior	7.638.000		7.638.000	7.892.000	1.717.499	1.717.499	1.717.499		1.556.506
13					Invatamant anteprescolar	1.692.000		1.692.000	2.359.000	2.250.946	2.250.946	2.250.946		2.247.752
50					Alte cheltuieli in domeniul invatamantului	607.000		607.000	743.000	677.025	677.025	677.025		767.833
6602					SANATATE	7.000		7.000	7.000	6.000	6.000	6.000		6.000
	06				SANATATE	12.574.000		12.574.000	12.869.000	8.326.084	8.326.084	8.326.084		1.966.398
					Servicii medicale in unitati sanitare cu paturi	10.426.000		10.426.000	10.721.000	7.105.220	7.105.220	7.105.220		751.418
5602	06	01			Spitale generale	10.426.000		10.426.000	10.721.000	7.105.220	7.105.220	7.105.220		751.418
	08				Servicii de sanatate publica	1.068.000		1.068.000	1.068.000	979.178	979.178	979.178		979.788
	50				Alte cheltuieli in domeniul sanatatii	1.080.000		1.080.000	1.080.000	241.686	241.686	241.686		235.192
5702					Alte institutii si actiuni sanitare CULTURA, RECREERE SI RELIGIE	1.080.000		1.080.000	1.080.000	241.686	241.686	241.686		235.192
	03				CULTURA, RECREERE SI RELIGIE	3.529.000		3.529.000	4.063.000	3.993.991	3.993.991	3.993.991		5.472.875
	02				Servicii culturale	290.000		290.000	276.000	262.478	262.478	262.478		263.551
					Biblioteci publice comunale, orasenesi, municipale	290.000		290.000	276.000	262.478	262.478	262.478		263.551
5702	05				Servicii recreative si sportive	2.718.000		2.718.000	3.173.000	3.127.172	3.127.172	3.127.172		4.570.335
	01				Sport	2.063.000		2.063.000	2.039.000	1.995.863	1.995.863	1.995.863		2.636.100

Capi- tol	Sub- capi- tol	Pa- ra- gra- ful	Ar- ti- col	Al- ne- at	Denumire indicator	Credite de angajament		Credite bugetare		Angajamente legale	Plati efectuate	Angajamente legale de platit	Cheltuieli efective		
						1	2	3	4					5	6
5702	03				B		1	2	3	4	5	6	7	8=6-7	9
					Intretinere gradini publice, parcuri zone verzi, baze sportive si de agrement				655.000	1.134.000	1.131.309	1.131.309	1.131.309	1.131.309	1.934.235
	06				Servicii religioase				30.000	30.000	29.992	29.992	29.992	29.992	29.992
	50				Alte servicii in domeniile culturii, recreerii si religiei				491.000	584.000	574.349	574.349	574.349	574.349	608.997
5802					ASIGURARI SI ASISTENTA SOCIALA				7.179.000	7.563.000	7.481.106	7.481.106	7.481.106	7.481.106	7.011.986
	05				Asistenta sociala in caz de boii si invaliditati				6.091.000	6.414.000	6.357.304	6.357.304	6.357.304	6.357.304	5.861.286
	02				Asistenta sociala in caz de invaliditate				6.091.000	6.414.000	6.357.304	6.357.304	6.357.304	6.357.304	5.861.286
	15				Prevenirea excluderii sociale				10.000	83.000	82.836	82.836	82.836	82.836	82.836
	01				Ajutor social				10.000	83.000	82.836	82.836	82.836	82.836	82.836
	50				Alte cheltuieli in domeniul asigurarilor si asistentei sociale				1.078.000	1.066.000	1.040.966	1.040.966	1.040.966	1.040.966	1.067.864
6802	50	50			Alte cheltuieli in domeniul asistentei sociale				1.078.000	1.066.000	1.040.966	1.040.966	1.040.966	1.040.966	1.067.864
7000					Partea IV-a SERVICII SI DEZVOLTARE PUBLICA, LOCUINTE, MEDIU SI APE				27.616.000	28.336.000	9.924.551	9.924.551	9.924.551	9.924.551	5.818.287
7002					LOCUINTE, SERVICII SI DEZVOLTARE PUBLICA				27.216.000	27.936.000	9.663.416	9.663.416	9.663.416	9.663.416	4.996.220
	06				LOCUINTE, SERVICII SI DEZVOLTARE PUBLICA				1.170.000	1.020.000	927.413	927.413	927.413	927.413	1.365.798
	50				Iluminat public si electrificari Alte servicii in domeniile locuintelor, serviciilor si dezvoltarii comunale				26.046.000	26.916.000	8.736.003	8.736.003	8.736.003	8.736.003	3.630.422
7402					PROTECTIA MEDIULUI				400.000	400.000	261.135	261.135	261.135	261.135	822.067
	05				PROTECTIA MEDIULUI				400.000	400.000	261.135	261.135	261.135	261.135	822.067
	01				Salubritate si gestiunea deseurilor Salubritate				400.000	400.000	261.135	261.135	261.135	261.135	822.067

Capi- tol	Sub- capi- tol	Pa- ra- graf	Gru- pa / Titlu	Ar- ti- col	Ali- ne- at	Denumire indicator	Credite de angajament		Credite bugetare		Angajamente legale	Plati efectuate	Angajamente legale de platit	Cheltuleli efective	
							initiale	definitive	initiale	definitive					
							1	2	3	4	5	6	7	8=6-7	9
8000						B									
	02					Partea V-a, ACTIUNI ECONOMICE			3.466.000	3.497.000	3.209.811	3.209.811	3.209.811	1.018.786	
8402						TRANSPORTURI			3.466.000	3.497.000	3.209.811	3.209.811	3.209.811	1.018.786	
	03					Transport rutier			3.466.000	3.497.000	3.209.811	3.209.811	3.209.811	1.018.786	
						Strazi			3.466.000	3.497.000	3.209.811	3.209.811	3.209.811	1.018.786	

DETALIEREA CHELTUIELILOR

- buget local -
31122022

Pag. 5 - lei-

Capi- tol	Sub- capi- tol	Pa- ra- graf	Gru- pa / Titlu	Ar- ti- col	Ali- ne- at	Denumire indicator	Credite de angajament		Credite bugetare		Angajamente bugetare	Angajamente legale	Plati efectuate	Angajamente legale de platit	Cheltuieli efective
							initiale	definitive	initiale	definitive					
A						B	1	2	3	4	5	6	7	8=6-7	9
5002						TOTAL CHELTUIELI									
						TOTAL CHELTUIELI			82.004.000	84.843.000	53.176.279	53.176.279	53.176.279		39.153.963
	01					CHELTUIELI CURENTE			77.967.000	80.435.000	49.906.487	49.906.487	49.906.487		38.446.151
	10					TITLUL I CHELTUIELI DE PERSONAL			17.383.000	17.096.000	16.073.161	16.073.161	16.073.161		15.948.580
	20					TITLUL II BUNURI SI SERVICII			9.156.000	10.433.000	9.539.181	9.539.181	9.539.181		12.946.339
	30					TITLUL III DOBANZI			55.000	95.000	94.314	94.314	94.314		94.314
	50					TITLUL V FONDURI DE REZERVA			500.000						
	51					TITLUL VI TRANSFERURI INTRE UNITATI ALE ADMINISTRATIEI PUBLICE			912.000	998.000	979.414	979.414	979.414		979.414
5002	56					TITLUL VIII PROIECTE CU FINANTARE DIN FONDURI EXTERNE NERAMBURSABILE (FEN)									
						POSTADERARE									
5002	57					TITLUL VIII ASISTENTA SOCIALA			4.577.000	5.100.000	5.015.598	5.015.598	5.015.598		151.368
	58					TITLUL X PROIECTE CU FINANTARE DIN FONDURI EXTERNE NERAMBURSABILE									5.042.058
						CADRULUI FINANCIAR 2014-2020									
5002	59					TITLUL XI ALTE CHELTUIELI			43.940.000	44.560.000	16.258.560	16.258.560	16.258.560		1.048.846
	70					CHELTUIELI DE CAPITAL			1.444.000	2.153.000	1.946.259	1.946.259	1.946.259		2.235.232
	71					TITLUL XV ACTIVE NEFINANCIARE			3.557.000	3.973.000	2.848.611	2.848.611	2.848.611		707.812
	79					OPERATIUNI FINANCIARE			3.557.000	3.973.000	2.848.611	2.848.611	2.848.611		707.812
	81					TITLUL XIX RAMBURSARI DE CREDITE			480.000	480.000	478.250	478.250	478.250		
	84					PLATI EFECTUATE IN ANII PRECEDENTI SI RECUPERATE IN ANUL CURENT			480.000	480.000	478.250	478.250	478.250		
5002	85					Titlul XXI PLATI EFECTUATE IN ANII PRECEDENTI SI RECUPERATE IN ANUL CURENT				-45.000	-57.069	-57.069	-57.069		
5100						Partea I-a SERVICII PUBLICE GENERALE			11.244.000	11.136.000	10.142.002	10.142.002	10.142.002		11.386.739

Capi- tol	Sub- capi- tol	Pa- ra- graf	Gru- pa / Titlu	Ar- ti- col	Al- ne- at	Denumire indicator	Credite de angajament		Credite bugetare		Angajamente bugetare	Angajamente legale	Plati efectuate	Angajamente legale de platit	Cheltuieli efective
							initiale	definitive	initiale	definitive					
A						B	1	2	3	4	5	6	7	8=6-7	9
5102	20	05	20	05	30	Bunuri de natura obiectelor de inventar	15.000		15.000	15.000	14.921	14.921	14.921	8=6-7	23.935
	20	05	20	05	30	Alte obiecte de inventar	15.000		15.000	15.000	14.921	14.921	14.921		23.935
	20	06	20	06	01	Deplasari, detasari, transferari	1.000		1.000	1.000	180	180	180		180
	20	06	20	06	01	Deplasari interne, detasari, transferari	1.000		1.000	1.000	180	180	180		180
	20	13	20	13		Pregatire profesionala	10.000		10.000	10.000	9.254	9.254	9.254		9.254
	20	30	20	30		Alte cheltuieli	68.000		68.000	211.000	186.437	186.437	186.437		204.653
	20	30	20	30	01	Reclama si publicitate	50.000		50.000	67.000	50.044	50.044	50.044		70.349
	20	30	20	30	03	Prime de asigurare non-viata	18.000		18.000	15.000	14.044	14.044	14.044		11.955
	20	30	20	30	30	Alte cheltuieli cu bunuri si servicii			129.000	129.000	122.349	122.349	122.349		122.349
	56					TITLUL VIII PROIECTE CU FINANTARE DIN FONDURI EXTERNE NERAMBURSABILE (FEN)									
						POSTADERARE									94.307
5102	56	01				Programe din Fondul European de Dezvoltare Regionala (FEDR)									94.307
5102	56	01	02			Finantarea externa nerambursabila									94.307
	58					TITLUL X PROIECTE CU FINANTARE DIN FONDURI EXTERNE NERAMBURSABILE									
						CADRULUI FINANCIAR 2014-2020									
5102	58	02	58	02	02	Programe din Fondul Social European (FSE)	443.000		443.000	793.000	279.072	279.072	279.072		306.764
	58	02	58	02	02	Finantarea externa nerambursabila	443.000		443.000	793.000	279.072	279.072	279.072		306.764
	70					CHELTUIELI DE CAPITAL	2.000		2.000	13.000	11.246	11.246	11.246		695.340
	71					TITLUL XV ACTIVE NEFINANCIARE									
	71	01	71	01	01	Active fixe	2.000		2.000	13.000	11.246	11.246	11.246		695.340
	71	01	71	01	01	Constructii	2.000		2.000	13.000	11.246	11.246	11.246		695.340
	71	01	71	01	02	Masini, echipamente si mijloace de transport	2.000		2.000	7.000	5.600	5.600	5.600		695.340
5102	71	01	71	01	03	Mobilier, aparatura biroutica si alte active corporale			6.000	6.000	5.646	5.646	5.646		686.537

Capi- tol	Sub- capi- tol	Pa- ra- graf	Gru- pa / Titlu	Ar- ti- col	Ali- ne- at	Denumire indicator	Credite de angajament		Credite bugetare		Angajamente bugetare	Angajamente legale	Plati efectuate	Angajamente legale de platit	Cheltuieli efective
							initiale	definitive	initiale	definitive					
A						B	1	2	3	4	5	6	7	8=6-7	9
5402			20	05		inretinere si functionare			87.000	107.100	85.512	85.512	85.512		106.294
			20	05	30	Bunuri de natura obiectelor de inventar			2.000	900	833	833	833		5.265
			20	30		Alte obiecte de inventar			2.000	900	833	833	833		5.265
			20	30	30	Alte cheltuieli									300
			50			Alte cheltuieli cu bunuri si servicii									300
			50	04		TITLUL V FONDURI DE REZERVA			500.000						
						Fond de rezerva bugetara la dispozitia autoritatilor locale			500.000						
5502						TRANZACTII PRIVIND DATORIA PUBLICA SI IMPRUMUTURI									
5502						TRANZACTII PRIVIND DATORIA PUBLICA SI IMPRUMUTURI									
5502			01			IMPRUMUTURI			57.000	97.000	96.107	96.107	96.107		96.107
5502			20			CHELTUIELI CURENTE			57.000	97.000	96.107	96.107	96.107		96.107
5502			20	24		TITLUL II BUNURI SI SERVICII			2.000	2.000	1.793	1.793	1.793		1.793
						Comisioane si alte costuri aferente imprumuturilor			2.000	2.000	1.793	1.793	1.793		1.793
5502			20	24	02	Comisioane si alte costuri aferente imprumuturilor interne			2.000	2.000	1.793	1.793	1.793		1.793
5502			30			TITLUL III DOBANZI			55.000	95.000	94.314	94.314	94.314		94.314
5502			30	01		Dobanzi aferente datoriei publice interne			55.000	95.000	94.314	94.314	94.314		94.314
5502			30	01	01	Dobanzi aferente datoriei publice interne directe			55.000	95.000	94.314	94.314	94.314		94.314
6000						Partea II-a APARARE, ORDINE PUBLICA SI SIGURANTA NATIONALA			1.836.000	1.746.000	1.708.927	1.708.927	1.708.927		1.708.321
6102						ORDINE PUBLICA SI SIGURANTA NATIONALA			1.836.000	1.746.000	1.708.927	1.708.927	1.708.927		1.708.321
						ORDINE PUBLICA SI SIGURANTA NATIONALA CHELTUIELI CURENTE			1.836.000	1.746.000	1.708.927	1.708.927	1.708.927		1.708.321

Capi- tol	Sub- capi- tol	Pa- ra- graf	Gru- pa / Titlu	Ar- ti- col	Ali- ne- at	Denumire indicator	Credite de angajament		Credite bugetare		Angajamente legale	Plati efectuate	Angajamente legale de platit	Cheltuieli efective		
							initiale	definitive	initiale	definitive						
A						B		C		D		E		F		
						1	2	3	4	5	6	7	8=6-7	9		
6102			10			TITLUL I CHELTUIELI DE PERSONAL										
			10	01		Cheltuieli salariale in bani			1.709.000	1.682.786	1.682.786	1.682.786			1.693.748	
			10	01	01	Salarii de baza			1.473.000	1.392.380	1.392.380	1.392.380			1.402.984	
			10	01	05	Sporuri pentru conditii de munca			1.380.000	1.329.482	1.329.482	1.329.482			1.340.215	
			10	01	30	Alte drepturi salariale in bani			60.000	29.898	29.898	29.898			30.632	
			10	02		Cheltuieli salariale in natura			33.000	33.000	33.000	33.000			32.137	
			10	02	02	Norme de hrana			292.000	285.000	259.124	259.124			259.198	
			10	02	06	Vouchere de vacanta			264.000	257.224	257.224	257.224			257.298	
			10	03		Contributii			28.000	1.900	1.900	1.900			1.900	
			10	03	07	Contributia asiguratorie pentru munca			36.000	31.282	31.282	31.282			31.566	
			20			TITLUL II BUNURI SI SERVICII			36.000	31.500	31.282	31.282			31.566	
			20	01		Bunuri si servicii			35.000	37.000	26.141	26.141			14.573	
			20	01	30	Alte bunuri si servicii pentru intretinere si functionare			13.000	15.500	4.702	4.702			14.573	
			20	05		Bunuri de natura obiectelor de inventar			13.000	15.500	4.702	4.702			14.573	
			20	05	01	Uniforme si echipament			22.000	21.500	21.439	21.439				
6500						Partea III-a CHELTUIELI SOCIAL-CULTURALE										
6502						INVATAMANT			37.842.000	40.128.000	28.190.988	28.190.988			19.221.830	
						INVATAMANT			14.560.000	15.633.000	8.389.807	8.389.807			4.770.571	
			01			CHELTUIELI CURENTE			14.504.000	15.577.000	8.335.676	8.335.676			4.759.354	
			10			TITLUL I CHELTUIELI DE PERSONAL			591.000	727.000	669.592	669.592			754.812	
			10	01		Cheltuieli salariale in bani			552.000	690.800	652.072	652.072			736.247	
			10	01	01	Salarii de baza			456.000	591.000	552.445	552.445			631.602	
			10	01	06	Alte sporuri			48.000	50.600	50.507	50.507			53.069	
			10	01	17	Indemnizatii de hrana			48.000	49.200	49.120	49.120			51.576	
			10	02		Cheltuieli salariale in natura			15.000	20.200	2.000	2.000			2.000	
			10	02	06	Vouchere de vacanta			15.000	20.200	2.000	2.000			2.000	

Capi- tol	Sub- capi- tol	Pa- ra- graf	Gru- pa / Titlu	Ar- ti- col	Ali- ne- at	Denumire indicator	Credite de angajament		Credite bugetare		Angajamente legale	Plati efectuate	Angajamente legale de platit	Cheltuieli efective	
							initiale	definitive	initiale	definitive					
A							1	2	3	4	5	6	7	8=6-7	9
B															
6502	10	03				Contributii			24.000	16.000	15.520	15.520	15.520	15.520	16.565
	10	03	07			Contributia asiguratorie pentru munca			24.000	16.000	15.520	15.520	15.520	15.520	16.565
	20					TITLUL II BUNURI SI SERVICII			1.810.000	1.925.000	1.865.113	1.865.113	1.865.113	1.865.113	1.929.053
	20	01				Bunuri si servicii			1.656.000	1.785.700	1.733.780	1.733.780	1.733.780	1.733.780	1.831.739
	20	01	01			Furnituri de birou			26.000	31.000	28.179	28.179	28.179	28.179	26.336
	20	01	02			Materiale pentru curatenie			43.000	38.500	36.570	36.570	36.570	36.570	47.273
	20	01	03			Incalzit, iluminat si forta motrica			964.000	1.120.800	1.097.781	1.097.781	1.097.781	1.097.781	1.154.959
	20	01	04			Apa, canal si salubritate			152.000	179.000	175.991	175.991	175.991	175.991	186.605
	20	01	07			Transport			90.000	89.400	87.493	87.493	87.493	87.493	87.493
	20	01	08			Posta, telecomunicatii, radio, tv, internet			49.000	49.800	47.227	47.227	47.227	47.227	48.166
6502	20	01	09			Materiale si prestari de servicii cu caracter functional			68.000	70.000	59.991	59.991	59.991	59.991	68.686
6502	20	01	30			Alte bunuri si servicii pentru intretinere si functionare			264.000	207.200	200.548	200.548	200.548	200.548	212.221
6502	20	02				Reparatii curente			8.000	8.000	7.958	7.958	7.958	7.958	7.958
	20	04				Medicamente si materiale sanitare			6.000	6.000	4.000	4.000	4.000	4.000	5.633
	20	04	01			Medicamente			1.000	1.000	2.000	2.000	2.000	2.000	691
	20	04	02			Materiale sanitare			3.000	3.000	2.000	2.000	2.000	2.000	2.942
	20	04	04			Dezinfectanti			2.000	2.000	2.000	2.000	2.000	2.000	2.000
	20	05				Bunuri de natura obiectelor de inventar			27.000	39.700	39.693	39.693	39.693	39.693	1.322
	20	05	30			Alte obiecte de inventar			27.000	39.700	39.693	39.693	39.693	39.693	1.322
	20	06				Deplasari, detasari, transferari			4.000	1.000					
	20	06	01			Deplasari interne, detasari, transferari			4.000	1.000					
	20	11				Carti, publicatii si materiale documentare			5.000						
6502	20	13				Pregatire profesionala			34.000	12.000	9.566	9.566	9.566	9.566	9.566
	20	14				Protectia muncii			10.000	10.000	9.365	9.365	9.365	9.365	9.365

Capi- tol	Sub- capi- tol	Pa- ra- graf	Gru- pa / Titlu col at	Ar- fi- col at	Ali- ne- at	Denumire indicator	Credite de angajament		Credite bugetare		Angajamente legale	Plati efectuate	Angajamente legale de platit	Cheltuieli efective		
							initiale	definitive	initiale	definitive						
							1	2	3	4	5	6	7	8=6-7	9	
B																
6602			10			TITLUL I CHELTUIELI DE PERSONAL										
			10	01		Cheltuieli salariale in bani	1.588.000		1.588.000	1.100.173	1.100.173	1.100.173	1.100.173	1.100.104		
			10	01	01	Salarii de baza	1.548.000		1.548.000	1.077.808	1.077.808	1.077.808	1.077.808	1.077.704		
			10	01	06	Alte sporuri	840.000		840.000	812.091	812.091	812.091	812.091	810.906		
			10	01	12	Indemnizatii platite unor persoane din afara unitatii	120.000		120.000	95.593	95.593	95.593	95.593	96.395		
6602			10	01	17	Indemnizatii de hrana	540.000		540.000	131.040	131.040	131.040	131.040	131.040		
			10	02		Cheltuieli salariale in natura	48.000		48.000	39.084	39.084	39.084	39.084	39.363		
			10	02	06	Vouchere de vacanta	16.000		16.000	1.100	1.100	1.100	1.100	1.100		
			10	03		Contributii	16.000		16.000	1.100	1.100	1.100	1.100	1.100		
			10	03	07	Contributia asiguratorie pentru munca	24.000		24.000	21.265	21.265	21.265	21.265	21.300		
			20			TITLUL II BUNURI SI SERVICII	24.000		24.000	21.265	21.265	21.265	21.265	21.300		
			20	01		Bunuri si servicii	560.000		560.000	120.690	120.690	120.690	120.690	131.010		
			20	01	30	Alte bunuri si servicii pentru intretinere si functionare	510.000		510.000	76.365	76.365	76.365	76.365	76.540		
			20	04		Medicamente si materiale sanitare	510.000		510.000	76.365	76.365	76.365	76.365	76.540		
			20	04	01	Medicamente	10.000		10.000	7.795	7.795	7.795	7.795	7.998		
			20	04	02	Materiale sanitare	5.000		5.000	3.875	3.875	3.875	3.875	4.078		
			20	05		Bunuri de natura obiectelor de inventar	5.000		5.000	3.920	3.920	3.920	3.920	3.920		
			20	05	30	Alte obiecte de inventar								16.436		
			20	30		Alte cheltuieli	40.000		40.000	36.530	36.530	36.530	36.530	16.436		
			20	30	30	Alte cheltuieli cu bunuri si servicii	40.000		40.000	36.530	36.530	36.530	36.530	30.036		
			51			TITLUL VI TRANSFERURI INTRE UNITATI ALE ADMINISTRATIEI PUBLICE								30.036		
			51	01		Transferuri curente	12.000		12.000	37.000	37.000	37.000	37.000	24.049		
6602			51	01	46	Transferuri din bugetele locale pentru finantarea cheltuielilor curente din domeniul sanatatii	12.000		12.000	12.000	12.000	12.000	12.000	24.049		

Capi- tol	Sub- capi- tol	Pa- ra- graf	Gru- pa / Titlu	Ar- ti- col	Ali- ne- at	Denumire indicator	Credite de angajament		Credite bugetare		Angajamente legale	Plati efectuate	Angajamente legale de platit	Cheltuieli efective	
							initiale	definitive	initiale	definitive					
A						B	1	2	3	4	5	6	7	8=6-7	9
6602		51	02			Transferuri de capital				25.000	24.049	24.049	24.049	24.049	24.049
		51	02	22		Transferuri de la bugetul de stat catre bugetele locale pentru finantarea aparaturii medicale si echipamentelor de comunicatii in urgenta in sanatate				22.000	21.644	21.644	21.644	21.644	21.644
6602		51	02	28		Transferuri din bugetele locale pentru finantarea cheltuielilor de capital din domeniul sanatatii				3.000	2.405	2.405	2.405	2.405	2.405
6602		58				TITLUL X PROIECTE CU FINANTARE DIN FONDURI EXTERNE NERAMBURSABILE CADRULUI FINANCIAR 2014-2020									
6602		58	01			Programe din Fondul European de Dezvoltare Regionala (FEDR)			10.391.000	10.661.000	7.061.427	7.061.427	7.061.427	7.061.427	7.061.427
6602		58	01	02		Finantarea externa nerambursabila			10.391.000	10.661.000	7.061.427	7.061.427	7.061.427	7.061.427	7.061.427
		70				CHELTUIELI DE CAPITAL			23.000	23.000	19.745	19.745	19.745	19.745	19.745
		71				TITLUL XV ACTIVE NEFINANCIARE			23.000	23.000	19.745	19.745	19.745	19.745	19.745
		71	01			Active fixe			23.000	23.000	19.745	19.745	19.745	19.745	19.745
		71	01	30		Alte active fixe									
						(inclusiv reparatii capitale)			23.000	23.000	19.745	19.745	19.745	19.745	19.745
6702						CULTURA, RECREERE SI RELIGIE									
		01				CULTURA, RECREERE SI RELIGIE			3.529.000	4.063.000	3.993.991	3.993.991	3.993.991	3.993.991	3.993.991
		10				CHELTUIELI CURENTE			3.503.000	4.032.000	3.973.700	3.973.700	3.973.700	3.973.700	3.973.700
		10	01			TITLUL I CHELTUIELI DE PERSONAL			1.266.000	1.232.000	1.200.521	1.200.521	1.200.521	1.200.521	1.200.521
		10	01	01		Cheltuieli salariale in bani			1.209.000	1.175.000	1.172.291	1.172.291	1.172.291	1.172.291	1.172.291
		10	01	01		Salarii de baza			1.080.000	1.089.500	1.088.383	1.088.383	1.088.383	1.088.383	1.088.383
		10	01	05		Sporuri pentru conditii de munca			12.000	4.500	4.211	4.211	4.211	4.211	4.211
		10	01	17		Indemnizatii de hrana			108.000	77.000	76.342	76.342	76.342	76.342	76.342
		10	01	30		Alte drepturi salariale in bani			9.000	4.000	3.355	3.355	3.355	3.355	3.355

Capi- tol	Sub- capi- tol	Pa- ra- graf	Gr- pa / Titlu	Ar- ti- col	Ali- ne- at	Denumire indicator	Credite de angajament		Credite bugetare		Angajamente bugetare	Angajamente legale	Plati efectuate	Angajamente legale de platit	Cheltuieli efective
							initiale	definitive	initiale	definitive					
A							1	2	3	4	5	6	7	8=6-7	9
B															
6802	10	02	06			Vouchere de vacanta			59.000	59.000	4.700	4.700	4.700	8=6-7	900
	10	03				Contributii			69.000	55.500	54.254	54.254	54.254		43.882
	10	03	07			Contributia asiguratorie pentru munca			69.000	55.500	54.254	54.254	54.254		43.882
	20					TITLUL II BUNURI SI SERVICII			260.000	240.000	227.379	227.379	227.379		214.108
	20	01				Bunuri si servicii			260.000	240.000	227.379	227.379	227.379		214.108
	20	01	03			Incalzit, iluminat si forta motrica			24.000	24.000	23.445	23.445	23.445		
	20	01	07			Transport			5.000						
	20	01	30			Alte bunuri si servicii pentru intretinere si functionare			231.000	216.000	203.934	203.934	203.934		214.108
6802	57					TITLUL VIII ASISTENTA SOCIALA			4.368.000	4.778.000	4.775.699	4.775.699	4.775.699		4.802.159
	57	02				Ajutoare sociale			4.368.000	4.778.000	4.775.699	4.775.699	4.775.699		4.802.159
	57	02	01			Ajutoare sociale in numerar			4.368.000	4.778.000	4.775.699	4.775.699	4.775.699		4.802.159
	84					PLATI EFECTUATE IN ANII PRECEDENTI SI RECUPERATE IN ANUL CURENT					-720	-720	-720		
6802	85					Titlul XXI PLATI EFECTUATE IN ANII PRECEDENTI SI RECUPERATE IN ANUL CURENT					-720	-720	-720		
6802	85	01				Plati efectuate in anii precedenti si recuperate in anul curent					-720	-720	-720		
6802	85	01	01			Plati efectuate in anii precedenti si recuperate in anul curent (SF)					-720	-720	-720		
7000						Partea IV-a SERVICII SI DEZVOLTARE PUBLICA, LOCUINTE, MEDIU SI APE LOCUINTE, SERVICII SI DEZVOLTARE PUBLICA LOCUINTE, SERVICII SI DEZVOLTARE PUBLICA CHELTUIELI CURENTE			27.616.000	28.336.000	9.924.551	9.924.551	9.924.551		5.818.287
	01								27.216.000	27.936.000	9.663.416	9.663.416	9.663.416		4.996.220
	10					TITLUL I CHELTUIELI DE PERSONAL			25.952.000	26.293.000	8.862.092	8.862.092	8.862.092		4.994.965
									356.000	332.000	324.568	324.568	324.568		327.142

Capi- tol	Sub- capi- tol	Pa- ra- graf	Ar- ti- col	Al- ne- af	Denumire indicator	Credite de angajament		Credite bugetare		Angajamente bugetare	Angajamente legale	Plati efectuate	Angajamente legale de platit	Cheltuieli efective
						initiale	definitive	initiale	definitive					
A					B									
					1	2	3	4	5	6	7	8=6-7	9	
7002	10	01	01		Cheltuieli salariale in bani			336.000	317.000	316.937	316.937	316.937	8=6-7	319.454
	10	01	01		Salarii de baza			312.000	298.500	298.495	298.495	298.495		300.961
	10	01	17		Indemnitatii de hrana			24.000	18.500	18.442	18.442	18.442		18.493
	10	02	06		Cheltuieli salariale in natura			8.000	7.500	500	500	500		500
	10	02	06		Vouchere de vacanta			8.000	7.500	500	500	500		500
	10	03			Contributii			12.000	7.500	7.131	7.131	7.131		7.188
	10	03	07		Contributia asiguratorie pentru munca			12.000	7.500	7.131	7.131	7.131		7.188
	20				TITLUL II BUNURI SI SERVICII			3.170.000	3.535.000	3.375.792	3.375.792	3.375.792		4.611.308
	20	01			Bunuri si servicii			3.170.000	3.535.000	3.375.792	3.375.792	3.375.792		4.579.287
	20	01	02		Materiale pentru curatenie			5.000	5.000	3.279	3.279	3.279		4.632
	20	01	03		Incalzit, iluminat si forta motrica			1.170.000	1.020.000	933.697	933.697	933.697		1.365.798
	20	01	04		Apa, canal si salubritate			260.000	199.000	174.265	174.265	174.265		286.987
	20	01	30		Alte bunuri si servicii pentru intretinere si functionare			1.735.000	2.311.000	2.264.551	2.264.551	2.264.551		2.921.870
7002	20	05			Bunuri de natura obiectelor de inventar									32.021
	20	05	30		Alte obiecte de inventar									32.021
	56				TITLUL VIII PROIECTE CU FINANTARE DIN FONDURI EXTERNE NERAMBURSABILE (FEN) POSTADERARE									56.515
7002	56	01			Programe din Fondul European de Dezvoltare Regionala (FEDR)									56.515
7002	56	01	02		Finantarea externa nerambursabila									56.515
	58				TITLUL X PROIECTE CU FINANTARE DIN FONDURI EXTERNE NERAMBURSABILE									56.515
7002	58	01			CADRULUI FINANCIAR 2014-2020 Programe din Fondul European de Dezvoltare Regionala (FEDR)			22.426.000	22.426.000	5.161.732	5.161.732	5.161.732		5.161.732
7002	58	01	02		Finantarea externa nerambursabila			22.426.000	22.426.000	5.161.732	5.161.732	5.161.732		5.161.732

Capi- tol	Sub- capi- tol	Pa- ra- graf	Gru- pa / Titlu	Ar- ti- col	Ali- ne- at	Denumire indicator	Credite de angajament		Credite bugetare		Angajamente legale	Plati efectuate	Angajamente legale de platit	Cheltuieli efective				
							initiale	definitive	initiale	definitive								
A						B		C		D		E		F				
						1	2	3	4	5	6	7	8=6-7	9				
7002			70			CHELTUIELI DE CAPITAL												
			71			TITLUL XV ACTIVE NEFINANCIARE											1.255	
			71	01		Active fixe			784.000	1.163.000	333.562	333.562	333.562				1.255	
			71	01	01	Constructii			784.000	1.163.000	333.562	333.562	333.562				1.255	
			71	01	30	Alte active fixe (inclusiv reparatii capitale)			721.000	1.100.000	333.562	333.562	333.562					
7002			79			OPERATIUNI FINANCIARE			63.000	63.000							1.255	
			81			TITLUL XIX RAMBURSARI DE CREDITE												
			81	02		Rambursari de credite interne			480.000	480.000	478.250	478.250	478.250					
			81	02	05	Rambursari de credite aferente datoriei publice interne locale			480.000	480.000	478.250	478.250	478.250					
7002			84			PLATI EFECTUATE IN ANII PRECEDENTI SI RECUPERATE IN ANUL CURENT			480.000	480.000	478.250	478.250	478.250					
7002			85			Titlul XXI PLATI EFECTUATE IN ANII PRECEDENTI SI RECUPERATE IN ANUL CURENT												
			85	01		Plati efectuate in anii precedenti si recuperate in anul curent					-10.488	-10.488	-10.488					
7002			85	01	01	Plati efectuate in anii precedenti si recuperate in anul curent (SF)					-10.488	-10.488	-10.488					
7402						PROTECTIA MEDIULUI												
			01			PROTECTIA MEDIULUI												
			20			CHELTUIELI CURENTE			400.000	400.000	261.135	261.135	261.135				822.067	
			20	01		TITLUL II BUNURI SI SERVICII			400.000	400.000	261.135	261.135	261.135				822.067	
			20	01		Bunuri si servicii			200.000	200.000	149.611	149.611	149.611				421.570	
			20	01	30	Alte bunuri si servicii pentru intretinere si functionare			200.000	200.000	149.611	149.611	149.611				421.570	
7402			59			TITLUL XI ALTE CHELTUIELI			200.000	200.000	149.611	149.611	149.611				421.570	
									200.000	200.000	111.524	111.524	111.524					400.497

Capi- tol	Sub- capi- tol	Pa- ra- graf	Gru- pa / Titlu	Ar- ti- col	Ali- ne- at	Denumire indicator	Credite de angajament		Credite bugetare		Angajamente bugetare	Angajamente legale	Plati efectuate	Angajamente legale de platit	Cheltuieli efective
							initiale	definitive	initiale	definitive					
A						B	1	2	3	4	5	6	7	8=6-7	9
7402		59	11			Asociatii si fundatii			200.000	200.000	111.524	111.524	111.524		400.497
8000									3.466.000	3.497.000	3.209.811	3.209.811	3.209.811		1.018.786
8402	02					Partea V-a ACTIUNI ECONOMICE			3.466.000	3.497.000	3.209.811	3.209.811	3.209.811		1.018.786
			01			TRANSPORTURI			800.000	810.000	801.219	801.219	801.219		1.018.786
			20			CHELTUIELI CURENTE			800.000	810.000	801.219	801.219	801.219		1.018.786
			20	01		TITLUL II BUNURI SI SERVICII			530.000	540.000	531.663	531.663	531.663		833.657
			20	01	30	Bunuri si servicii									
			20	01		Alte bunuri si servicii pentru									
						intretinere si functionare			530.000	540.000	531.663	531.663	531.663		833.657
8402			20	02		Reparatii curente			270.000	270.000	269.556	269.556	269.556		185.129
			70			CHELTUIELI DE CAPITAL			2.666.000	2.687.000	2.408.592	2.408.592	2.408.592		
			71			TITLUL XV ACTIVE NEFINANCIARE			2.666.000	2.687.000	2.408.592	2.408.592	2.408.592		
			71	01		Active fixe			2.666.000	2.687.000	2.408.592	2.408.592	2.408.592		
			71	01	01	Constructii			2.666.000	2.687.000	2.408.592	2.408.592	2.408.592		

Conducatorul institutiei,

Conducatorul compartimentului
financiar-contabil

CONTUL DE EXECUTIE AL BUGETULUI LOCAL - CHELTUIELI
SECTIUNEA DE FUNCTIONARE
31/12/2022

Pag. 1 - lei-

Capi- tol	Sub- cap- tol	Pa- ra- graf	Gru- pa / Titlu	Ar- ti- col	Ali- ne- at	Denumire indicator	Credite de angajament		Credite bugetare		Angajamente bugetare	Angajamente legale	Plati efectuate	Angajamente legale de platit	Cheltuieli efective
							initiale	definitive	initiale	definitive					
A						B	1	2	3	4	5	6	7	8=6-7	9
5002						TOTAL CHELTUIELI			34.507.000	36.285.000	34.045.059	34.045.059	34.045.059	37.221.888	
	01					CHELTUIELI CURENTE			34.027.000	35.850.000	33.623.878	33.623.878	33.623.878	37.221.888	
	10					TITLUL I CHELTUIELI DE PERSONAL			17.383.000	17.096.000	16.073.161	16.073.161	16.073.161	15.948.580	
	20					TITLUL II BUNURI SI SERVICII			9.156.000	10.433.000	9.539.181	9.539.181	9.539.181	12.946.339	
	30					TITLUL III DOBANZI			55.000	95.000	94.314	94.314	94.314	94.314	
	50					TITLUL V FONDURI DE REZERVA			500.000						
	51					TITLUL VI TRANSFERURI INTRE UNITATI ALE ADMINISTRATIEI PUBLICE			912.000	973.000	955.365	955.365	955.365	955.365	
	57					TITLUL VIII ASISTENTA SOCIALA			4.577.000	5.100.000	5.015.598	5.015.598	5.015.598	5.042.058	
	59					TITLUL XI ALTE CHELTUIELI			1.444.000	2.153.000	1.946.259	1.946.259	1.946.259	2.235.232	
	79					OPERATIUNI FINANCIARE			480.000	480.000	478.250	478.250	478.250		
	81					TITLUL XIX RAMBURSARI DE CREDITE			480.000	480.000	478.250	478.250	478.250		
	84					PLATI EFECTUATE IN ANII PRECEDENTI SI RECUPERATE IN ANUL CURENT				-45.000	-57.069	-57.069	-57.069		
	85					Titlul XXI PLATI EFECTUATE IN ANII PRECEDENTI SI RECUPERATE IN ANUL CURENT				-45.000	-57.069	-57.069	-57.069		
5100	02					Partea I-a SERVICII PUBLICE GENERALE			10.799.000	10.330.000	9.851.684	9.851.684	9.851.684	10.290.328	
5102						AUTORITATI PUBLICE SI ACTIUNI EXTERNE			9.617.000	9.608.000	9.162.206	9.162.206	9.162.206	9.575.594	
	01					CHELTUIELI CURENTE			9.617.000	9.653.000	9.207.023	9.207.023	9.207.023	9.575.594	
	10					TITLUL I CHELTUIELI DE PERSONAL			8.700.000	8.452.000	8.115.403	8.115.403	8.115.403	8.365.947	
	10	01				Cheltuieli salariale in bani			8.373.000	8.146.000	7.924.692	7.924.692	7.924.692	8.174.438	
	10	01	01			Salarii de baza			7.658.000	7.481.000	7.262.489	7.262.489	7.262.489	7.515.596	
	10	01	05			Sporuri pentru conditii de munca			24.000	17.000	16.593	16.593	16.593	16.785	
	10	01	06			Alte sporuri			12.000	11.000	10.155	10.155	10.155	9.650	
	10	01	12			Indemnizatii platite unor persoane din afara unitatii									
	10	01	17			Indemnizatii de hrana			264.000	258.000	257.292	257.292	257.292	257.556	
									304.000	268.000	267.163	267.163	267.163	264.600	

Capi- tol	Sub- capi- tol	Pa- ra- graf	Gru- pa / Titlu col	Ali- ne- at	Denumire indicator	Credite de angajament		Credite bugetare		Angajamente bugetare	Angajamente legale	Plati efectuate	Angajamente legale de platit	Cheltuieli efective
						initiale	definitive	initiale	definitive					
A					B									
					1	2	3	4	5	6	7	8=6-7	9	
10	01	30			Alte drepturi salariale in bani			111.000	111.000	111.000	111.000	111.000	8=6-7	110.251
10	02				Cheltuieli salariale in natura			125.000	123.000	7.800	7.800	7.800		7.700
10	02	06			Vouchere de vacanta			125.000	123.000	7.800	7.800	7.800		7.700
10	03				Contributii			202.000	183.000	182.911	182.911	182.911		183.809
10	03	07			Contributia asiguratorie pentru munca			202.000	183.000	182.911	182.911	182.911		183.809
20					TITLUL II BUNURI SI SERVICII			917.000	1.201.000	1.091.620	1.091.620	1.091.620		1.209.647
20	01				Bunuri si servicii			823.000	964.000	880.828	880.828	880.828		971.625
20	01	02			Materiale pentru curatenie			8.000	10.000	5.908	5.908	5.908		9.507
20	01	03			Incalzit, iluminat si forta motrica			80.000	87.000	86.247	86.247	86.247		104.692
20	01	04			Apa, canal si salubritate			6.000	5.000	4.140	4.140	4.140		4.764
20	01	05			Carburanti si lubrifianti			45.000	45.000	43.882	43.882	43.882		42.478
20	01	08			Posta, telecomunicatii, radio, tv, internet			155.000	156.000	131.447	131.447	131.447		146.500
20	01	09			Materiale si prestari de servicii cu caracter functional			120.000	150.000	118.660	118.660	118.660		145.717
20	01	30			Alte bunuri si servicii pentru intretinere si functionare			409.000	511.000	490.544	490.544	490.544		517.967
20	05				Bunuri de natura obiectelor de inventar			15.000	15.000	14.921	14.921	14.921		23.935
20	05	30			Alte obiecte de inventar			15.000	15.000	14.921	14.921	14.921		23.935
20	05				Deplasari, detasari, transferari			1.000	1.000	180	180	180		180
20	06	01			Deplasari interne, detasari, transferari			1.000	1.000	180	180	180		180
20	13				Pregatire profesionala			10.000	10.000	9.254	9.254	9.254		9.254
20	30				Alte cheltuieli			68.000	211.000	186.437	186.437	186.437		204.653
20	30	01			Reclama si publicitate			50.000	67.000	50.044	50.044	50.044		70.349
20	30	03			Prime de asigurare non-viata			18.000	15.000	14.044	14.044	14.044		11.955
20	30	30			Alte cheltuieli cu bunuri si servicii				129.000	122.349	122.349	122.349		122.349
84					PLATI EFECTUATE IN ANII PRECEDENTI SI RECUPERATE IN ANUL CURENT				-45.000	-44.817	-44.817	-44.817		

Capi- tol	Sub- capi- tol	Pa- ra- graf	Gru- pa / Titlu	Ar- si- col	Ali- ne- at	Denumire indicator	Credite de angajament		Credite bugetare		Angajamente legale	Plati efectuate	Angajamente legale de platit	Cheltuieli efective	
							initiale	definitive	initiale	definitive					
A						B	1	2	3	4	5	6	7	8=6-7	9
			85			Titlul XXI PLATI EFECTUATE IN ANII PRECEDENTI SI RECUPERATE IN ANUL CURENT									
			85	01		Plati efectuate in anii precedenti si recuperate in anul curent			-45.000	-44.817	-44.817	-44.817	-44.817		
			85	01	01	Plati efectuate in anii precedenti si recuperate in anul curent (SF)			-45.000	-44.817	-44.817	-44.817	-44.817		
			01			ALTE SERVICII PUBLICE GENERALE			1.125.000	593.371	593.371	593.371	593.371		618.627
			10			CHELTUIELI CURENTE			1.125.000	593.371	593.371	593.371	593.371		618.627
			10	01		Cheltuieli salariale in bani			530.000	501.370	501.370	501.370	501.370		500.588
			10	01	01	Salarii de baza			509.000	491.000	489.860	489.860	489.860		488.985
			10	01	17	Indemnizatii de hrana			468.000	464.200	464.121	464.121	464.121		462.896
			10	01	30	Alte drepturi salariale in bani			36.000	21.800	21.718	21.718	21.718		22.068
			10	02		Cheltuieli salariale in natura			5.000	5.000	4.021	4.021	4.021		4.021
			10	02	06	Vouchere de vacanta			9.000	9.000	600	600	600		600
			10	03		Contributii			9.000	9.000	600	600	600		600
			10	03	07	Contributia asiguratorie pentru munca			12.000	11.000	10.910	10.910	10.910		11.003
			20			TITLUL II BUNURI SI SERVICII			12.000	11.000	10.910	10.910	10.910		11.003
			20	01		Bunuri si servicii			95.000	114.000	92.001	92.001	92.001		118.039
			20	01	08	Posta, telecomunicatii, radio, tv, internet			93.000	113.100	91.168	91.168	91.168		112.474
			20	01	30	Alte bunuri si servicii pentru intretinere si functionare			6.000	6.000	5.656	5.656	5.656		6.180
			20	05		Bunuri de natura obiectelor de inventar			87.000	107.100	85.512	85.512	85.512		106.294
			20	05	30	Alte obiecte de inventar			2.000	900	833	833	833		5.265
			20	30		Alte cheltuieli			2.000	900	833	833	833		5.265
			20	30	30	Alte cheltuieli cu bunuri si servicii									300
															300

Capi- tol	Sub- capi- tol	Pa- ra- graf	Gru- pa / Titlu col	Ali- ne- at	Denumire indicator	Credite de angajament		Credite bugetare		Angajamente legale	Plati efectuate	Angajamente legale de platit	Cheltuieli efective	
						initiale	definitive	initiale	definitive					
A					B	1	2	3	4	5	6	7	8=6-7	9
	50				TITLUL V FONDURI DE REZERVA			500.000						
	50	04			Fond de rezerva bugetara la dispozitia autoritatilor locale			500.000						
5502					TRANZACTII PRIVIND DATORIA PUBLICA SI IMPRUMUTURI									
	01				CHELTUIELI CURENTE			57.000	97.000	96.107	96.107	96.107	96.107	96.107
	20				TITLUL II BUNURI SI SERVICII			2.000	2.000	1.793	1.793	1.793	1.793	1.793
	20	24			Comisioane si alte costuri aferente imprumuturilor			2.000	2.000	1.793	1.793	1.793	1.793	1.793
	20	24	02		Comisioane si alte costuri aferente imprumuturilor interne			2.000	2.000	1.793	1.793	1.793	1.793	1.793
	30				TITLUL III DOBANZI			55.000	95.000	94.314	94.314	94.314	94.314	94.314
	30	01			Dobanzi aferente datoriei publice interne			55.000	95.000	94.314	94.314	94.314	94.314	94.314
	30	01	01		Dobanzi aferente datoriei publice interne directe			55.000	95.000	94.314	94.314	94.314	94.314	94.314
6000	02				Partea II-a APARARE, ORDINE PUBLICA SI SIGURANTA NATIONALA									
6102					ORDINE PUBLICA SI SIGURANTA NATIONALA									
	01				CHELTUIELI CURENTE			1.836.000	1.746.000	1.708.927	1.708.927	1.708.927	1.708.927	1.708.321
	10				TITLUL I CHELTUIELI DE PERSONAL			1.836.000	1.746.000	1.708.927	1.708.927	1.708.927	1.708.927	1.708.321
	10	01			Cheletuile salariale in bani			1.801.000	1.709.000	1.682.786	1.682.786	1.682.786	1.682.786	1.693.748
	10	01	01		Salarii de baza			1.473.000	1.392.500	1.392.380	1.392.380	1.392.380	1.392.380	1.402.984
	10	01	05		Sporuri pentru conditii de munca			1.380.000	1.329.500	1.329.482	1.329.482	1.329.482	1.329.482	1.340.215
	10	01	30		Alte drepturi salariale in bani			60.000	30.000	29.898	29.898	29.898	29.898	30.632
	10	02			Cheletuile salariale in natura			33.000	33.000	33.000	33.000	33.000	33.000	32.137
	10	02	02		Norme de hrana			292.000	285.000	259.124	259.124	259.124	259.124	259.198
	10	02	06		Vouchere de vacanta			264.000	257.300	257.224	257.224	257.224	257.224	257.298
	10	03			Contributii			28.000	27.700	1.900	1.900	1.900	1.900	1.900
								36.000	31.500	31.282	31.282	31.282	31.282	31.566

Capi- tol	Sub- capi- tol	Pa- ra- graf	Gru- pa / Titlu col	Ar- ti- col	Al- ne- at	Denumire indicator	Credite de angajament		Credite bugetare		Angajamente bugetare	Angajamente legale	Plati efectuate	Angajamente legale de platit	Cheltuieli efective
							initiale	definitive	initiale	definitive					
A							1	2	3	4	5	6	7	8=6-7	9
			10	03	07	B	Contributia asiguratorie pentru munca								
			20				TITLUL II BUNURI SI SERVICII								
			20	01			Bunuri si servicii	36.000		31.500	31.282	31.282	31.282	31.282	31.566
			20	01			Alte bunuri si servicii pentru intretinere si functionare	35.000		37.000	26.141	26.141	26.141	26.141	14.573
			20	01	30		Bunuri de natura obiectelor de inventar	13.000		15.500	4.702	4.702	4.702	4.702	14.573
			20	05			Uniforme si echipament	13.000		15.500	4.702	4.702	4.702	4.702	14.573
6500	02						Partea III-a CHELTUIELI SOCIAL-CULTURALE								
6502			01				INVATAMANT								
			10				CHELTUIELI CURENTE								
			10	01			TITLUL I CHELTUIELI DE PERSONAL								
			10	01			Cheltuieli salariale in bani	552.000		690.800	652.072	652.072	652.072	652.072	754.812
			10	01	01		Salarii de baza	456.000		591.000	552.445	552.445	552.445	552.445	631.602
			10	01	06		Alte sporuri	48.000		50.600	50.507	50.507	50.507	50.507	53.069
			10	01	17		Indemnizatii de hrana	48.000		49.200	49.120	49.120	49.120	49.120	51.576
			10	02			Cheltuieli salariale in natura	15.000		20.200	2.000	2.000	2.000	2.000	2.000
			10	02	06		Vouchere de vacanta	15.000		20.200	2.000	2.000	2.000	2.000	2.000
			10	03			Contributii	24.000		16.000	15.520	15.520	15.520	15.520	16.565
			10	03	07		Contributia asiguratorie pentru munca	24.000		16.000	15.520	15.520	15.520	15.520	16.565
			20				TITLUL II BUNURI SI SERVICII								
			20	01			Bunuri si servicii	1.810.000		1.925.000	1.865.113	1.865.113	1.865.113	1.865.113	1.929.053
			20	01	01		Furnituri de birou	1.656.000		1.785.700	1.733.780	1.733.780	1.733.780	1.733.780	1.831.739
			20	01	02		Materiale pentru curatenie	26.000		31.000	28.179	28.179	28.179	28.179	26.336
			20	01	03		Incalzit, iluminat si forta motrica	43.000		38.500	36.570	36.570	36.570	36.570	47.273
			20	01	04		Apa, canal si salubritate	964.000		1.120.800	1.097.781	1.097.781	1.097.781	1.097.781	1.154.959
			20	01	07		Transport	152.000		179.000	175.991	175.991	175.991	175.991	186.605
			20	01	08		Posta, telecomunicatii, radio, tv, internet	90.000		89.400	87.493	87.493	87.493	87.493	87.493
								49.000		49.800	47.227	47.227	47.227	47.227	48.166

Capi- tol	Sub- capit- ol	Pa- ra- graf	Gru- pa / Titlu col	Ar- ti- col	Al- ne- at	Denumire indicator	Credite de angajament		Credite bugetare		Angajamente bugetare	Angajamente legale	Plati efectuate	Angajamente legale de platit	Cheltuieli efective
							initiale	definitive	initiale	definitive					
A							1	2	3	4	5	6	7	8=6-7	9
B															
	20	01	09			Materiale si prestari de servicii cu caracter functional			68.000	70.000	59.991	59.991	59.991		68.686
	20	01	30			Alte bunuri si servicii pentru intretinere si functionare			264.000	207.200	200.548	200.548	200.548		212.221
	20	02				Reparatii curente			8.000	8.000	7.958	7.958	7.958		7.958
	20	04				Medicamente si materiale sanitare			6.000	6.000	4.000	4.000	4.000		5.633
	20	04	01			Medicamente			1.000	1.000					691
	20	04	02			Materiale sanitare			3.000	3.000	2.000	2.000	2.000		2.942
	20	04	04			Dezinfectanti			2.000	2.000	2.000	2.000	2.000		2.000
	20	05				Bunuri de natura obiectelor de inventar			27.000	39.700	39.693	39.693	39.693		1.322
	20	05	30			Alte obiecte de inventar			27.000	39.700	39.693	39.693	39.693		1.322
	20	06				Deplasari, detasari, transferari			4.000	1.000					
	20	06	01			Deplasari interne, detasari, transferari			4.000	1.000					
	20	11				Carti, publicatii si materiale documentare			5.000						
	20	13				Pregatire profesionala			34.000	12.000	9.566	9.566	9.566		9.566
	20	14				Protectia muncii			10.000	10.000	9.365	9.365	9.365		9.365
	20	30				Alte cheltuieli			60.000	62.600	60.751	60.751	60.751		63.470
	20	30	30			Alte cheltuieli cu bunuri si servicii			60.000	62.600	60.751	60.751	60.751		63.470
	57					TITLUL VIII ASISTENTA SOCIALA			209.000	322.000	239.899	239.899	239.899		239.899
	57	02				Ajutoare sociale			209.000	322.000	239.899	239.899	239.899		239.899
	57	02	01			Ajutoare sociale in numerar			202.000	315.000	233.899	233.899	233.899		233.899
	57	02	03			Tichete de cresa si tichete sociale pentru gradinita			7.000	7.000	6.000	6.000	6.000		6.000
	59					TITLUL XI ALTE CHELTUIELI			1.214.000	1.923.000	1.804.743	1.804.743	1.804.743		1.804.743
	59	01				Burse			1.214.000	1.923.000	1.804.743	1.804.743	1.804.743		1.804.743
						SANATATE			2.160.000	2.160.000	1.220.863	1.220.863	1.220.863		1.231.114
	01					CHELTUIELI CURENTE			2.160.000	2.160.000	1.220.863	1.220.863	1.220.863		1.231.114

Capi- tol	Sub- capi- tol	Pa- ra- graf	Gru- pa / Titlu	Ar- ti- col	Ali- ne- at	Denumire indicator	Credite de angajament		Credite bugetare		Angajamente legale	Plati efectuate	Angajamente legale de platit	Cheltuieli efective	
							initiale	definitive	initiale	definitive					
A							1	2	3	4	5	6	7	8-6-7	9
B															
10						TITLUL I CHELTUIELI DE PERSONAL									
10	01					Cheltuieli salariale in bani	1.588.000		1.588.000	1.548.000	1.077.808	1.100.173	1.077.808	1.100.173	1.100.104
10	01	01				Salarii de baza	840.000		840.000	840.000	812.091	812.091	812.091	812.091	810.906
10	01	06				Alte sporuri	120.000		120.000		95.593	95.593		95.593	96.395
10	01	12				Indemnizatii platite unor persoane din afara unitatii	540.000		540.000		131.040	131.040		131.040	131.040
10	01	17				Indemnizatii de hrana	48.000		48.000		39.084	39.084		39.084	39.363
10	02					Cheltuieli salariale in natura	16.000		16.000	16.000	1.100	1.100		1.100	1.100
10	02	06				Vouchere de vacanta	16.000		16.000	16.000	1.100	1.100		1.100	1.100
10	03					Contributii	24.000		24.000	24.000	21.265	21.265		21.265	21.300
10	03	07				Contributia asiguratorie pentru munca	24.000		24.000	24.000	21.265	21.265		21.265	21.300
20						TITLUL II BUNURI SI SERVICII	560.000		560.000	560.000	120.690	120.690		120.690	131.010
20	01					Bunuri si servicii	510.000		510.000	510.000	76.365	76.365		76.365	76.540
20	01	30				Alte bunuri si servicii pentru intretinere si functionare	510.000		510.000	510.000	76.365	76.365		76.365	76.540
20	04					Medicamente si materiale sanitare	10.000		10.000	10.000	7.795	7.795		7.795	7.998
20	04	01				Medicamente	5.000		5.000	5.000	3.875	3.875		3.875	4.078
20	04	02				Materiale sanitare	5.000		5.000	5.000	3.920	3.920		3.920	3.920
20	05					Bunuri de natura obiectelor de inventar									16.436
20	05	30				Alte obiecte de inventar									16.436
20	30					Alte cheltuieli	40.000		40.000	40.000	36.530	36.530		36.530	30.036
20	30	30				Alte cheltuieli cu bunuri si servicii	40.000		40.000	40.000	36.530	36.530		36.530	30.036
51						TITLUL VI TRANSFERURI INTRE UNITATI ALE ADMINISTRATIEI PUBLICE									
51	01					Transferuri curente	12.000		12.000	12.000					
51	01	46				Transferuri din bugetele locale pentru finantarea cheltuielilor curente din domeniul sanatatii	12.000		12.000	12.000					30.036

Capi- tol	Sub- capi- tol	Pa- ra- graf	Gru- pa / Titlu	Ar- ti- col	Al- at	Denumire indicator	Credite de angajament		Credite bugetare		Angajamente bugetare	Angajamente legale	Plati efectuate	Angajamente legale de platit	Cheltuieli efective
							initiale	definitive	initiale	definitive					
A						B									
						1	2	3	4	5	6	7	8=6-7	9	
6702			01			CULTURA, RECREERE SI RELIGIE			3.503.000	4.032.000	3.972.656	3.972.656	3.972.656	8=6-7	5.472.329
			10			CHELTUIELI CURENTE			3.503.000	4.032.000	3.973.700	3.973.700	3.973.700		5.472.329
			10	01		TITLUL I CHELTUIELI DE PERSONAL			1.266.000	1.232.000	1.200.521	1.200.521	1.200.521		1.210.520
			10	01	01	Cheltuieli salariale in bani			1.209.000	1.175.000	1.172.291	1.172.291	1.172.291		1.181.924
			10	01	01	Salarii de baza			1.080.000	1.089.500	1.088.383	1.088.383	1.088.383		1.099.539
			10	01	05	Sporuri pentru conditii de munca			12.000	4.500	4.211	4.211	4.211		3.956
			10	01	17	Indemnizatii de hrana			108.000	77.000	76.342	76.342	76.342		75.074
			10	01	30	Alte drepturi salariale in bani			9.000	4.000	3.355	3.355	3.355		3.355
			10	02		Cheltuieli salariale in natura			21.000	30.000	2.000	2.000	2.000		2.000
			10	02	06	Vouchere de vacanta			21.000	30.000	2.000	2.000	2.000		2.000
			10	03		Contributii			36.000	27.000	26.230	26.230	26.230		26.596
			10	03	07	Contributia asiguratorie pentru munca			36.000	27.000	26.230	26.230	26.230		26.596
			20			TITLUL II BUNURI SI SERVICII			1.307.000	1.809.000	1.787.822	1.787.822	1.787.822		3.276.452
			20	01		Bunuri si servicii			1.290.000	1.668.500	1.653.751	1.653.751	1.653.751		3.127.931
			20	01	02	Materiale pentru curatenie			5.000	3.500	2.506	2.506	2.506		2.507
			20	01	03	Incalzit, iluminat si forta motrica			252.000	255.000	248.353	248.353	248.353		366.407
			20	01	04	Apa, canal si salubritate			14.000	19.000	17.775	17.775	17.775		25.472
			20	01	05	Carburanti si lubrifianti			6.000	8.500	7.838	7.838	7.838		8.162
			20	01	08	Posta, telecomunicatii, radio, tv, internet			8.000	8.000	7.492	7.492	7.492		8.554
			20	01	30	Alte bunuri si servicii pentru intretinere si functionare			1.005.000	1.374.500	1.369.787	1.369.787	1.369.787		2.716.829
			20	05		Bunuri de natura obiectelor de inventar				128.500	127.345	127.345	127.345		140.547
			20	05	30	Alte obiecte de inventar				128.500	127.345	127.345	127.345		140.547
			20	11		Carti, publicatii si materiale documentare			5.000						
			20	30		Alte cheltuieli			12.000	12.000	6.726	6.726	6.726		7.974
			20	30	03	Prime de asigurare non-viata			12.000	12.000	6.726	6.726	6.726		7.974

Capi- tol	Sub- capi- tol	Pa- ra- graf	Gru- pa / Titlu	Ar- ti- col	Ali- ne- at	Denumire indicator	Credite de angajament		Credite bugetare		Angajamente legale	Plati efectuate	Angajamente legale de platit	Cheltuieli efective	
							initiale	definitive	initiale	definitive					
A						B	1	2	3	4	5	6	7	8-6-7	9
51						TITLUL VI TRANSFERURI INTRE UNITATI ALE ADMINISTRATIEI PUBLICE									
51	01					Transferuri curente	900.000		900.000	961.000	955.365	955.365	955.365	955.365	955.365
51	01	01				Transferuri catre institutiile publice	900.000		900.000	961.000	955.365	955.365	955.365	955.365	955.365
59						TITLUL XI ALTE CHELTUIELI									
59	12					Sustinerea cultelor	30.000		30.000	30.000	29.992	29.992	29.992	29.992	29.992
84						PLATI EFECTUATE IN ANII PRECEDENTI SI RECUPERATE IN ANUL CURENT									
85						Titlul XXI PLATI EFECTUATE IN ANII PRECEDENTI SI RECUPERATE IN ANUL CURENT					-1.044	-1.044	-1.044	-1.044	-1.044
85	01					Plati efectuate in anii precedenti si recuperate in anul curent					-1.044	-1.044	-1.044	-1.044	-1.044
85	01	01				Plati efectuate in anii precedenti si recuperate in anul curent (SF)					-1.044	-1.044	-1.044	-1.044	-1.044
01						ASIGURARI SI ASISTENTA SOCIALA									
10						CHELTUIELI CURENTE									
10	01					TITLUL I CHELTUIELI DE PERSONAL									
10	01	01				Cheltuieli salariale in bani	7.179.000		7.179.000	7.563.000	7.481.106	7.481.106	7.481.106	7.481.106	7.011.986
10	01	01				Salarii de baza	2.551.000		2.551.000	2.545.000	2.478.748	2.478.748	2.478.748	2.478.748	7.011.986
10	01	05				Sporuri pentru conditii de munca	2.423.000		2.423.000	2.430.500	2.419.794	2.419.794	2.419.794	2.419.794	1.995.719
10	01	06				Alte sporuri	2.074.000		2.074.000	2.111.000	2.110.305	2.110.305	2.110.305	2.110.305	1.950.937
10	01	17				Indemnizatii de hrana	90.000		90.000	90.000	82.420	82.420	82.420	82.420	1.784.534
10	01	30				Alte drepturi salariale in bani	25.000		25.000	25.000	23.342	23.342	23.342	23.342	150.008
10	02					Cheltuieli salariale in natura	205.000		205.000	175.500	174.750	174.750	174.750	174.750	16.395
10	02	06				Vouchere de vacanta	29.000		29.000	29.000	28.977	28.977	28.977	28.977	900
10	03					Contributii	59.000		59.000	59.000	4.700	4.700	4.700	4.700	900
10	03	07				Contributia asiguratorie pentru munca	59.000		59.000	55.500	54.254	54.254	54.254	54.254	900
							69.000		69.000	55.500	54.254	54.254	54.254	54.254	43.882
							69.000		69.000	55.500	54.254	54.254	54.254	54.254	43.882

Capi- tol	Sub- capi- tol	Pa- ra- graf	Gru- pa / Titlu	Ar- ti- col	Ali- ne- at	Denumire indicator	Credite de angajament		Credite bugetare		Angajamente bugetare	Angajamente legale	Plati efectuate	Angajamente legale de platit	Cheltuieli efective
							initiale	definitive	initiale	definitive					
A							1	2	3	4	5	6	7	8=6-7	9
B															
	10	03				Contributii									
	10	03	07			Contributia asiguratorie pentru munca			7.500		7.131	7.131	7.131	7.188	
	20					TITLUL II BUNURI SI SERVICII			7.500		7.131	7.131	7.131	7.188	
	20	01				Bunuri si servicii			3.535.000		3.375.792	3.375.792	3.375.792	4.611.308	
	20	01	02			Materiale pentru curatenie			3.535.000		3.375.792	3.375.792	3.375.792	4.579.287	
	20	01	03			Incalzit, iluminat si forta motrica			5.000		3.279	3.279	3.279	4.632	
	20	01	04			Apa, canal si salubritate			1.020.000		933.697	933.697	933.697	1.365.798	
	20	01	30			Alte bunuri si servicii pentru intretinere si functionare			199.000		174.265	174.265	174.265	286.987	
	20	05				Bunuri de natura obiectelor de inventar			1.735.000		2.264.551	2.264.551	2.264.551	2.921.870	
	20	05	30			Alte obiecte de inventar								32.021	
	79					OPERATIUNI FINANCIARE								32.021	
	81					TITLUL XIX RAMBURSARI DE CREDITE									
	81	02				Rambursari de credite interne			480.000		478.250	478.250	478.250	478.250	
	81	02	05			Rambursari de credite aferente datoriei publice interne locale			480.000		478.250	478.250	478.250	478.250	
	84					PLATI EFECTUATE IN ANII PRECEDENTI SI RECUPERATE IN ANUL CURENT			480.000		478.250	478.250	478.250	478.250	
	85					Titlul XXI PLATI EFECTUATE IN ANII PRECEDENTI SI RECUPERATE IN ANUL CURENT									
	85	01				Plati efectuate in anii precedenti si recuperate in anul curent									
	85	01	01			Plati efectuate in anii precedenti si recuperate in anul curent (SF)									
	01					PROTECTIA MEDIULUI			400.000		400.000	400.000	400.000	261.135	822.067
	20					CHELTUIELI CURENTE			400.000		400.000	400.000	400.000	261.135	822.067
	20					TITLUL II BUNURI SI SERVICII			200.000		149.611	149.611	149.611	421.570	

Capi- tot	Sub- capi- tot	Pa- ra- graf	Gru- pa / Titlu col	Ali- ne- at	Denumire indicator	Credite de angajament		Credite bugetare		Angajamente bugetare	Angajamente legale	Plati efectuate	Angajamente legale de platit	Cheltuieli efective
						initiale	definitive	initiale	definitive					
A						1	2	3	4	5	6	7	8=6-7	9
B														
	20	01			Bunuri si servicii			200.000	200.000	149.611	149.611	149.611	8=6-7	421.570
	20	01	30		Alte bunuri si servicii pentru intretinere si functionare			200.000	200.000	149.611	149.611	149.611		421.570
	59				TITLUL XI ALTE CHELTUIELI			200.000	200.000	111.524	111.524	111.524		400.497
	59	11			Asociatii si fundatii			200.000	200.000	111.524	111.524	111.524		400.497
8000	02				Partea V-a ACTIUNI ECONOMICE			800.000	810.000	801.219	801.219	801.219		1.018.786
8402					TRANSPORTURI			800.000	810.000	801.219	801.219	801.219		1.018.786
	01				CHELTUIELI CURENTE			800.000	810.000	801.219	801.219	801.219		1.018.786
	20				TITLUL II BUNURI SI SERVICII			800.000	810.000	801.219	801.219	801.219		1.018.786
	20	01			Bunuri si servicii			530.000	540.000	531.663	531.663	531.663		833.657
	20	01	30		Alte bunuri si servicii pentru intretinere si functionare			530.000	540.000	531.663	531.663	531.663		833.657
	20	02			Reparatii curente			270.000	270.000	269.556	269.556	269.556		185.129
9902	96				excedenti/deficit sect funct							2.199		

Conducatorul institutiei,

Conducatorul compartimentului
financiar-contabil

CONTUL DE EXECUTIE AL BUGETULUI LOCAL - CHELTUIELI
SECTIUNEA DE DEZVOLTARE
31122022

Pag. 1 - lei-

Capi- tol	Sub- capit- ol	Pa- ra- graf	Gru- pa / Titlu col	Ali- ne- at	Denumire indicator	Credite de angajament		Credite bugetare		Angajamente legale	Piati efectuate	Angajamente legale de platit	Cheltuieli efective	
						initiale	definitive	initiale	definitive					
A					B	1	2	3	4	5	6	7	8=6-7	9
5002					TOTAL CHELTUIELI			47.497.000	48.558.000	19.131.220	19.131.220	19.131.220	1.932.075	
	01				CHELTUIELI CURENTE			43.940.000	44.585.000	16.282.609	16.282.609	16.282.609	1.224.263	
	51				TITLUL VI TRANSFERURI INTRE UNITATI ALE ADMINISTRATIEI PUBLICE				25.000	24.049	24.049	24.049	24.049	
	56				TITLUL VIII PROIECTE CU FINANTARE DIN FONDURI EXTERNE NERAMBURSABILE (FEN)									
	58				POSTADERARE								151.368	
	70				TITLUL X PROIECTE CU FINANTARE DIN FONDURI EXTERNE NERAMBURSABILE			43.940.000	44.560.000	16.258.560	16.258.560	16.258.560	1.048.846	
	71				CADRULUI FINANCIAR 2014-2020			3.557.000	3.973.000	2.848.611	2.848.611	2.848.611	707.812	
5100	02				TITLUL XV ACTIVE NEFINANCIARE			3.557.000	3.973.000	2.848.611	2.848.611	2.848.611	707.812	
5102					Partea I-a SERVICII PUBLICE GENERALE			445.000	806.000	290.318	290.318	290.318	1.096.411	
	01				AUTORITATI PUBLICE SI ACTIUNI EXTERNE			445.000	806.000	290.318	290.318	290.318	1.096.411	
	56				CHELTUIELI CURENTE			443.000	793.000	279.072	279.072	279.072	401.071	
	56	01			TITLUL VIII PROIECTE CU FINANTARE DIN FONDURI EXTERNE NERAMBURSABILE (FEN)									
					POSTADERARE								94.307	
					Programe din Fondul European de Dezvoltare Regionala (FEDR)									
					Finantarea externa nerambursabila								94.307	
					TITLUL X PROIECTE CU FINANTARE DIN FONDURI EXTERNE NERAMBURSABILE								94.307	
					CADRULUI FINANCIAR 2014-2020			443.000	793.000	279.072	279.072	279.072	306.764	
					Programe din Fondul Social European (FSE)			443.000	793.000	279.072	279.072	279.072	306.764	
					Finantarea externa nerambursabila			443.000	793.000	279.072	279.072	279.072	306.764	
					CHELTUIELI DE CAPITAL			2.000	13.000	11.246	11.246	11.246	695.340	
					TITLUL XV ACTIVE NEFINANCIARE			2.000	13.000	11.246	11.246	11.246	695.340	

Capi- tol	Sub- capi- tol	Pa- ra- graf	Gru- pa / Titlu	Ar- ti- col	Ali- ne- at	Denumire indicator	Credite de angajament		Credite bugetare			Angajamente legale de platit	Plati efectuate	Cheltieli efective	
							initiale	definitive	initiale	definitive	Angajamente bugetare				Angajamente legale
A						B	1	2	3	4	5	6	7	8=6-7	9
			71	01		Active fixe				13.000	11.246	11.246	11.246		695.340
			71	01	01	Constructii			2.000						
			71	01	02	Masini, echipamente si mijloace de transport			2.000	7.000	5.600	5.600	5.600		
			71	01	03	Mobilier, aparatura birouca si alte active corporale				6.000				5.646	686.537
			71	01	30	Alte active fixe (inclusiv reparatii capitale)									
6500	02					Partea III-a CHELTUIELI SOCIAL-CULTURALE			21.176.000	21.476.000	10.937.016	10.937.016	10.937.016		8.803
6502						INVATAMANT			10.736.000	10.736.000	3.810.460	3.810.460	3.810.460		777.894
			01			CHELTUIELI CURENTE			10.680.000	10.680.000	3.756.329	3.756.329	3.756.329		42.064
			58			TITLUL X PROIECTE CU FINANTARE DIN FONDURI EXTERNE NERAMBURSABILE									30.847
			58	01		CADRULUI FINANCIAR 2014-2020			10.680.000	10.680.000	3.756.329	3.756.329	3.756.329		30.847
						Programe din Fondul European de Dezvoltare Regionala (FEDR)			10.680.000	10.680.000	3.756.329	3.756.329	3.756.329		30.847
			58	01	02	Finantarea externa nerambursabila			56.000	56.000	54.131	54.131	54.131		11.217
			70			CHELTUIELI DE CAPITAL			56.000	56.000	54.131	54.131	54.131		11.217
			71			TITLUL XV ACTIVE NEFINANCIARE			56.000	56.000	54.131	54.131	54.131		11.217
			71	01		Active fixe			2.000	2.000	1.011	1.011	1.011		1.082
			71	01	01	Constructii									
			71	01	02	Masini, echipamente si mijloace de transport									
			71	01	03	Mobilier, aparatura birouca si alte active corporale									
			71	01	30	Alte active fixe (inclusiv reparatii capitale)			54.000	54.000	53.120	53.120	53.120		8.775
						SANATATE			10.414.000	10.709.000	7.105.221	7.105.221	7.105.221		1.360
															735.284

Capi- tol	Sub- capi- tol	Pa- ra- graf	Gru- pa / Titlu	Ar- ti- col	Ali- ne- at	Denumire indicator	Credite de angajament		Credite bugetare		Angajamente bugetare	Angajamente legale	Plati efectuate	Angajamente legale de platit	Cheltuieli efective
							initiale	definitive	initiale	definitive					
A						B	1	2	3	4	5	6	7	8=6-7	9
	01					CHELTUIELI CURENTE									
	51					TITLUL VI TRANSFERURI INTRE UNITATI ALE ADMINISTRATIEI PUBLICE	10.391.000		10.686.000	7.085.476	7.085.476		7.085.476		735.284
	51	02				Transferuri de capital			25.000	24.049	24.049		24.049		24.049
	51	02	22			Transferuri de la bugetul de stat catre bugetele locale pentru finantarea aparaturii medicale si echipamentelor de comunicatii in urgenta in sanatate			25.000	24.049	24.049		24.049		24.049
	51	02	28			Transferuri din bugetele locale pentru finantarea cheltuielilor de capital din domeniul sanatatii			22.000	21.644	21.644		21.644		21.644
	58					TITLUL X PROIECTE CU FINANTARE DIN FONDURI EXTERNE NERAMBURSABILE			3.000	2.405	2.405		2.405		2.405
	58	01				CADRULUI FINANCIAR 2014-2020	10.391.000		10.661.000	7.061.427	7.061.427		7.061.427		711.235
	58	01				Programe din Fondul European de Dezvoltare Regionala (FEDR)			10.661.000	7.061.427	7.061.427		7.061.427		711.235
	58	01	02			Finantarea externa nerambursabila			10.661.000	7.061.427	7.061.427		7.061.427		711.235
	70					CHELTUIELI DE CAPITAL			23.000	19.745	19.745		19.745		19.745
	71					TITLUL XV ACTIVE NEFINANCIARE			23.000	19.745	19.745		19.745		19.745
	71	01				Active fixe			23.000	19.745	19.745		19.745		19.745
	71	01	30			Alte active fixe (inclusiv reparatii capitale)			23.000	19.745	19.745		19.745		19.745
	01					CULTURA, RECREERE SI RELIGIE			26.000	21.335	21.335		21.335		546
	56					CHELTUIELI CURENTE			31.000	21.335	21.335		21.335		546
	56					TITLUL VIII PROIECTE CU FINANTARE DIN FONDURI EXTERNE NERAMBURSABILE (FEN)									
	56	01				POSTADERARE									
	56	01				Programe din Fondul European de Dezvoltare									

Capi- tol	Sub- capi- tol	Pa- ra- graf	Gru- pa / Titlu	Ar- si- col	Al- ne- at	Denumire indicator	Credite de angajament		Credite bugetare		Angajamente bugetare	Angajamente legale	Plati efectuate	Angajamente legale de platit	Cheltuieli efective
							initiale	definitive	initiale	definitive					
A						B	1	2	3	4	5	6	7	8-6-7	9
						Regionala (FEDR)									
			56	01	02	Finantarea externa nerambursabila									546
			70			CHELTUIELI DE CAPITAL			26.000	31.000	21.335	21.335	21.335		546
			71	01		TITLUL XV ACTIVE NEFINANCIARE			26.000	31.000	21.335	21.335	21.335		
			71	01		Active fixe			26.000	31.000	21.335	21.335	21.335		
			71	01	01	Constructii			26.000	31.000	21.335	21.335	21.335		
7000	02					Partea IV-a SERVICII SI DEZVOLTARE									
						PUBLICA, LOCUINTE, MEDIU SI APE			23.210.000	23.589.000	5.495.294	5.495.294	5.495.294		57.770
						LOCUINTE, SERVICII SI DEZVOLTARE PUBLICA			23.210.000	23.589.000	5.495.294	5.495.294	5.495.294		57.770
			01			CHELTUIELI CURENTE			22.426.000	22.426.000	5.161.732	5.161.732	5.161.732		56.515
			56			TITLUL VIII PROIECTE CU FINANTARE DIN									
						FONDURI EXTERNE NERAMBURSABILE (FEN)									
						POSTADERARE									
			56	01		Programe din Fondul European de Dezvoltare									
						Regionala (FEDR)									
			56	01	02	Finantarea externa nerambursabila									
			58			TITLUL X PROIECTE CU FINANTARE DIN									
						FONDURI EXTERNE NERAMBURSABILE									
						CADRULUI FINANCIAR 2014-2020									
			58	01		Programe din Fondul European de Dezvoltare			22.426.000	22.426.000	5.161.732	5.161.732	5.161.732		
						Regionala (FEDR)									
			58	01	02	Finantarea externa nerambursabila			22.426.000	22.426.000	5.161.732	5.161.732	5.161.732		
			70			CHELTUIELI DE CAPITAL			784.000	1.163.000	333.562	333.562	333.562		1.255
			71	01		TITLUL XV ACTIVE NEFINANCIARE			784.000	1.163.000	333.562	333.562	333.562		1.255
			71	01		Active fixe			784.000	1.163.000	333.562	333.562	333.562		1.255
			71	01	01	Constructii			721.000	1.100.000	333.562	333.562	333.562		1.255
			71	01	30	Alte active fixe									
						(inclusiv reparatii capitale)			63.000	63.000					1.255

Capi- tol	Sub- capi- tol	Pa- ra- graf	Gru- ps / Titlu	Ali- ne- at	Denumire indicator	Credite de angajament		Credite bugetare		Angajamente bugetare	Angajamente legale	Plati efectuate	Angajamente legale de platit	Cheltuieli efective
						initiale	definitive	initiale	definitive					
A					B									
					1	2	3	4	5	6	7	8=6-7	9	
8000	02				Partea V-a ACTIUNI ECONOMICE			2.687.000	2.687.000	2.408.592	2.408.592	2.408.592	2.408.592	
8402					TRANSPORTURI			2.666.000	2.687.000	2.408.592	2.408.592	2.408.592	2.408.592	
			70		CHELTUIELI DE CAPITAL			2.666.000	2.687.000	2.408.592	2.408.592	2.408.592	2.408.592	
			71		TITLUL XV ACTIVE NEFINANCIARE			2.666.000	2.687.000	2.408.592	2.408.592	2.408.592	2.408.592	
			71	01	Active fixe			2.666.000	2.687.000	2.408.592	2.408.592	2.408.592	2.408.592	
			71	01	Constructii			2.666.000	2.687.000	2.408.592	2.408.592	2.408.592	2.408.592	
9902	97				excedent/deficit sect dezy			-440.000	-440.000			4.003.305		

Conducatorul institutiei,

Conducatorul compartimentului
financiar-contabil

CONTUL DE EXECUTIE AL FONDURILOR EXTERNE NERAMBURSABILE-VENITURI
31122022

Sub- capi- tol	Pa- ra- graf	Gru- pa / Titlu	Ali- ne- at	Denumire indicator	Prevederi bugetare initiale	Prevederi bugetare definitive	Drepturi constatate			Incasari realizate	Stingeri pe alte cai decat incasari	Drepturi constatate de incasat
							Total, din care:	din anii precedenti	din anul curent			
A				B	1	2	3=4+5	4	5	6	7	8=3-6-7
08				TOTAL VENITURI-NERAMBURSABILE		280.000						
8				SUME PRIMITE DE LA UE/ALTI DONATORI IN CONTUL PLATILOR EFECTUATE SI AFERENTE CADRULUI FINANCIAR 2014-2020								
8				SUME PRIMITE DE LA UE/ALTI DONATORI IN CONTUL PLATILOR EFECTUATE SI AFERENTE CADRULUI FINANCIAR 2014-2020		280.000						
8				Mecanisme financiare Spatiul Economic European si Norwegian 2014-2021		280.000						
8				Prefinantare		280.000						



CONTUL DE EXECUTIE AL FONDURILOR EXTERNE NERAMBURSABILE-CHELTUIELI
31122022

Pag. 1 - lei-


Capi- tol	Sub- capi- tol	Pa- ra- graf	Gru- pa / Titlu col	Ali- ne- at	Denumire indicator	Credite de angajament		Credite bugetare		Angajamente legale	Plati efectuate	Angajamente legale de platit	Cheltuieli efective	
						initiale	definitive	initiale	definitive					
			A		B	1	2	3	4	5	6	7	8=6-7	9
5008					FONDURI EXTERNE NERAMBURSABILE				280.000					
7408					FONDURI EXTERNE NERAMBURSABILE				280.000					
					PROTECTIA MEDIULUI				280.000					
					PROTECTIA MEDIULUI				280.000					
					Alte servicii in domeniul protectiei mediului				280.000					



DETALIEREA CHELTUIELILOR
- fonduri externe nerambursabile -
31122022

Capi- tol	Sub- capi- tol	Pa- ra- graf	Gr- pa / Titlu	Ar- ti- col	Ali- ne- at	Denumire indicator	Credite de angajament		Credite bugetare		Angajamente legale	Plati efectuate	Angajamente legale de platit	Cheltuieli efective	
							initiale	definitive	initiale	definitive					
5008						B	1	2	3	4	5	6	7	8=6-7	9
			01			FONDURI EXTERNE NERAMBURSABILE				280.000					
			58			FONDURI EXTERNE NERAMBURSABILE CHELTUIELI CURENTE				280.000					
						TITLUL X PROIECTE CU FINANTARE DIN FONDURI EXTERNE NERAMBURSABILE									
						CADRULUI FINANCIAR 2014-2020									
						PROTECTIA MEDIULUI									
						PROTECTIA MEDIULUI									
			01			CHELTUIELI CURENTE				280.000					
			58			TITLUL X PROIECTE CU FINANTARE DIN FONDURI EXTERNE NERAMBURSABILE				280.000					
						CADRULUI FINANCIAR 2014-2020									
						Mecanismele financiare Spatiul Economic European si Norwegian 2014-2021				280.000					
			58	31	01	Finantare nationala				280.000					
			58	31	02	Finantare externa nerambursabila				42.000					
										238.000					

Conducatorul institutiei,

Conducatorul compartimentului
financiar-contabil

**CONTUL DE EXECUTIE AL INSTITUTIILOR PUBLICE FINANTATE
DIN VENITURI PROPRII SI SUBVENTII DIN BUGETUL LOCAL - VENITURI**
31122022

Pag. 1 -lei-

An	Sub- capi- tol	Pa- ra- graf	Ar- ti- col	Ali- ne- at	Denumire indicator	Prevederi bugetare initiale	Prevederi bugetare definitive	Drepturi constatate		Incasari realizate	Stingeri pe alte cai decat incasari	Drepturi constatate de incasat	
								Total, din care:	din ani precedenti				
A					B	1	2	3=4+5	4	5	6	7	8=3-6-7
10					TOTAL VENITURI-VENITURI	60.007.000	65.344.000	57.169.484	255.844	56.913.640	57.044.676		124.808
10					I. VENITURI CURENTE	15.544.000	16.492.000	16.396.935	255.844	16.141.091	16.272.127		124.808
10					C. VENITURI NEFISCALE	15.544.000	16.492.000	16.396.935	255.844	16.141.091	16.272.127		124.808
10					C1. VENITURI DIN PROPRIETATE	47.000	47.000	142.033	67.809	74.224	66.879		75.154
10					VENITURI DIN PROPRIETATE	47.000	47.000	142.033	67.809	74.224	66.879		75.154
05					Venituri din concesiuni si inchirieri	47.000	47.000	142.033	67.809	74.224	66.879		75.154
					Alte venituri din concesiuni si inchirieri de catre institutiile publice	47.000	47.000	142.033	67.809	74.224	66.879		75.154
10					C2. VANZARI DE BUNURI SI SERVICII	15.497.000	16.445.000	16.254.902	188.035	16.066.867	16.205.248		49.654
10					VENITURI DIN PRESTARI DE SERVICII SI ALTE ACTIVITATI								
10					VENITURI DIN PRESTARI DE SERVICII SI ALTE ACTIVITATI	15.495.000	16.209.000	16.020.534	187.995	15.832.539	15.970.920		49.614
10	05				Taxe si alte venituri in invatamant	3.000	3.000	2.409	2.409	2.409	2.409		2.487
08					Venituri din prestari de servicii	431.000	646.000	662.146	2.404	659.742	659.659		2.487
21					Venituri din contractele incheiate cu casele de asigurari sociale de sanatate								
10	30				Venituri din contractele incheiate cu	14.640.000	15.139.000	14.950.037	185.591	14.764.446	14.902.910		47.127

Capi-Sub-Paragraful	Denumire indicator	Prevederi bugetare initiale	Prevederi bugetare definitive	Drepturi constatate		Incasari realizate	Stingeri pe alte cai decat incasari	Drepturi constatate de incasat
				Total, din care:	din anii precedenti			
A		1	2	3=4+5	4	5	6	7
B		8=3-6-7						
10	alocate de la bugetul de stat DIVERSE VENITURI	421.000	421.000	405.942	405.942	405.942	405.942	
50	DIVERSE VENITURI Alte venituri		146.000	145.668	40	145.628	145.628	40
10	TRANSFERURI VOLUNTARE, ALTELE DECAT SUBVENTIILE		146.000	145.668	40	145.628	145.628	40
10	TRANSFERURI VOLUNTARE, ALTELE DECAT SUBVENTIILE	2.000	90.000	88.700		88.700	88.700	
10 01	Donatii si sponsorizari	2.000	90.000	88.700		88.700	88.700	
03	Varsaminte din sectiunea de functionare pentru finantarea sectiunii de dezvoltare a bugetului local	-180.000	-43.000	-17.875		-17.875	-17.875	
10 04	Varsaminte din sectiunea de functionare	180.000	43.000	17.875		17.875	17.875	
10	IV. SUBVENTII	17.766.000	22.000.000	21.804.112		21.804.112	21.804.112	
10	SUBVENTII DE LA ALTE ADMINISTRATII	17.766.000	22.000.000	21.804.112		21.804.112	21.804.112	
09	Subventii pentru institutii publice	900.000	961.000	955.365		955.365	955.365	
10	Subventii din bugetele locale pentru finantarea cheltuielilor curente din domeniul sanatatii	12.000	12.000					
10 14	Subventii din bugetele locale pentru finantarea cheltuielilor de capital din domeniul sanatatii		3.000	2.405		2.405	2.405	
10 16	Sume din bugetul de stat catre bugetele							

Anul	A		Denumire indicator	Prevederi bugetare initiale	Prevederi bugetare definitive	Drepturi constatate		Incasari realizate	Stingeri pe alte cai decat incasari	Drepturi constatate de incasat	
	Subcapitol grafic	Paragraf				Total, din care:	din anii precedenti				din anul curent
	B			1	2	3=4+5	4	5	6	7	8=3-6-7
0 16 01			in sanatate		22.000	21.644	21.644	21.644	21.644		
			Sume din bugetul de stat catre bugetele locale pentru finantarea aparaturii medicale si echipamentelor de comunitatii in urgenta in sanatate		22.000	21.644	21.644	21.644	21.644		
0 33			Subventii din bugetul Fondului national unic de asigurari sociale de sanatate pentru acoperirea cresterilor salariale	16.854.000	21.002.000	20.824.698	20.824.698	20.824.698	20.824.698		
0			SUME PRIMITE DE LA UE/ALTI DONATORI IN CONTUL PLATIILOR EFECTUATE SI AFERENTE CADRULUI FINANCIAR 2014-2020								
0			SUME PRIMITE DE LA UE/ALTI DONATORI IN CONTUL PLATIILOR EFECTUATE SI AFERENTE CADRULUI FINANCIAR 2014-2020	26.697.000	26.852.000	18.968.437	18.968.437	18.968.437	18.968.437		
0 01			Fondul European de Dezvoltare Regionala(FEDR)	26.697.000	26.852.000	18.968.437	18.968.437	18.968.437	18.968.437		
		01	Sume primite in contul platilor efectuate								
			in anul curent	26.697.000	26.852.000	18.891.087	18.891.087	18.891.087	18.891.087		
0 01 03			Prefinantare			77.350	77.350	77.350	77.350		

pi-Sub- capitol	Pa- ra- graf	Gru- pa / Titlu col at	Ar- ti- col at	Denumire indicator	Prevederi bugetare initiale	Prevederi bugetare definitive	Drepturi constatate		Incasari realizate	Stingeri pe alte cai decat incasari	Drepturi constatate de incasat	
							Total, din care:	din anii precedenti				
A				B	1	2	3=4+5	4	5	6	7	8=3-6-7
10	03			a bugetului local	-180.000	-43.000	-17.875		-17.875	-17.875		
10	10			IV. SUBVENTII	17.766.000	21.975.000	21.780.063		21.780.063	21.780.063		
10				SUBVENTII DE LA ALTE ADMINISTRATII	17.766.000	21.975.000	21.780.063		21.780.063	21.780.063		
	09			Subventii pentru institutii publice	900.000	961.000	955.365		955.365	955.365		
	10			Subventii din bugetele locale pentru finantarea cheltuielilor curente din domeniul sanatatii								
				Subventii din bugetul Fondului national unic de asigurari sociale de sanatate pentru acoperirea cresterilor salariale	12.000	12.000						
					16.854.000	21.002.000	20.824.698		20.824.698	20.824.698		



CONTUL DE EXECUTIE AL INSTITUTIILOR PUBLICE FINANTATE
DIN VENITURI PROPRII SI SUBVENTII DIN BUGETUL LOCAL - VENITURI
SECTIUNEA DE DEZVOLTARE
31122022

Pag. 1 -lei-

Anul de incasari	Denumire indicator	Prevederi bugetare initiale	Prevederi bugetare definitive	Drepturi constatate		Incasari realizate	Stingeri pe alte cai decat incasari	Drepturi constatate de incasat
				Total, din care:	din anii precedenti			
		1	2	3=4+5	4	5	6	7
	B							8=3-6-7
	TOTAL VENITURI-VENITURI	26.877.000	26.920.000	19.010.361	19.010.361	19.010.361		
01	I. VENITURI CURENTE	180.000	43.000	17.875	17.875	17.875		
02	C. VENITURI NEFISCALE	180.000	43.000	17.875	17.875	17.875		
00	C2. VANZARI DE BUNURI SI SERVICII	180.000	43.000	17.875	17.875	17.875		
00	TRANSFERURI VOLUNTARE, ALTELE DECAT SUBVENTIILE	180.000	43.000	17.875	17.875	17.875		
04	Varsaminte din sectiunea de functionare	180.000	43.000	17.875	17.875	17.875		
00	IV. SUBVENTII	180.000	43.000	17.875	17.875	17.875		
00	SUBVENTII DE LA ALTE ADMINISTRATII	25.000	25.000	24.049	24.049	24.049		
10	Subventii din bugetele locale pentru finantarea cheltuielilor de capital din domeniul sanatatii	25.000	25.000	24.049	24.049	24.049		
16	Sume din bugetul de stat catre bugetele locale pentru finantarea investitiilor in sanatate	3.000	3.000	2.405		2.405		
01	Sume din bugetul de stat catre bugetele locale pentru finantarea aparaturii medicale si echipamentelor de comunitatii in sanatate	22.000	22.000	21.644		21.644		
00	SUME PRIMITE DE LA UE/ALTI DONATORI IN CONTUL PLATILOR EFECTUATE SI AFERENTE CADRULUI FINANCIAR 2014-2020	26.697.000	26.852.000	18.968.437		18.968.437		
01	Fondul European de Dezvoltare Regionala(FEDR)	26.697.000	26.852.000	18.968.437		18.968.437		
01	Sume primite in contul platilor efectuate in anul curent	26.697.000	26.852.000	18.891.087		18.891.087		

CONTUL DE EXECUTIE AL INSTITUTIILOR PUBLICE FINANTATE
DIN VENITURI PROPRII SI SUBVENTII DIN BUGETUL LOCAL - CHELTUIELI
31122022

Capi- tol	Sub- capi- tol	Pa- ra- graf	Gr- pa / Titlu col	Al- ne- at	Denumire indicator	Credite de angajament		Credite bugetare		Angajamente bugetare	Angajamente legale	Plati efectuate	Angajamente legale de platit	- lei- Pag. 1	Cheitueli efective
						initiale	definitive	initiale	definitive						
A					B		1	2	3	4	5	6	7	8-6-7	9
5010					TOTAL CHELTUIELI DIN VENITURI PROPRII										
					SI SUBVENTII										
5010					TOTAL CHELTUIELI DIN VENITURI PROPRII										
6510					SI SUBVENTII			60.341.000	65.678.000	61.296.646	61.296.646	56.676.028	4.620.618		40.806.868
					INVATAMANT			432.000	495.000	384.576	384.576	384.576			352.976
03					Invatamant prescolar si primar			290.000	353.000	326.530	326.530	326.530			325.099
04					Invatamant prescolar			290.000	353.000	326.530	326.530	326.530			325.099
					Invatamant secundar			142.000	142.000	58.046	58.046	58.046			27.877
					Invatamant secundar inferior			8.000	8.000						
02					Invatamant secundar superior			134.000	134.000	58.046	58.046	58.046			27.877
6610					SANATAATE										
					SANATAATE			59.009.000	64.076.000	59.811.077	59.811.077	55.190.459	4.620.618		39.340.162
06					Servicii medicale in unitati sanitare										
					cu paturi										
6610	06				Spitale generale			59.009.000	64.076.000	59.811.077	59.811.077	55.190.459	4.620.618		39.340.162
6710					CULTURA, RECREERE SI RELIGIE			900.000	1.107.000	1.100.993	1.100.993	1.100.993			1.113.730
					CULTURA, RECREERE SI RELIGIE			900.000	1.107.000	1.100.993	1.100.993	1.100.993			1.113.730
05					Servicii recreative si sportive			900.000	1.107.000	1.100.993	1.100.993	1.100.993			1.113.730
					Sport			900.000	1.107.000	1.100.993	1.100.993	1.100.993			1.113.730



DETALIEREA CHELTUIELILOR
INSTITUTII PUBLICE FINANTATE DIN VENITURI PROPRII
SI SUBVENTII DIN BUGETUL LOCAL
31.12.2022

Capi- tol	Sub- capi- tol	Pa- ra- graf	Gru- pa / Titlu	Ali- ne- at	Denumire indicator	Credite de angajament		Credite bugetare		Angajamente bugetare	Angajamente legale	Plati efectuate	Angajamente legale de platit	Cheltuieli efective					
						1	2	3	4						5	6	7	8=6-7	9
5010			A		B														
					TOTAL CHELTUIELI DIN VENITURI PROPRII														
					SI SUBVENTII														
5010					TOTAL CHELTUIELI DIN VENITURI PROPRII														
					SI SUBVENTII														
5010	01				CHELTUIELI CURENTE	60.341.000	65.678.000	60.341.000	65.678.000	61.296.646	61.296.646	56.676.028	4.620.618	40.806.868					
	10				TITLUL I CHELTUIELI DE PERSONAL	60.144.000	65.593.000	60.144.000	65.593.000	61.470.584	61.470.584	56.849.966	4.620.618	40.410.365					
	20				TITLUL II CHELTUIELI DE PERSONAL	27.630.000	29.587.500	27.630.000	29.587.500	29.577.193	29.577.193	29.577.193		30.403.101					
	58				TITLUL X PROIECTE CU FINANTARE DIN FONDURI EXTERNE NERAMBURSABILE	5.724.000	9.018.500	5.724.000	9.018.500	8.878.096	8.878.096	8.184.479	693.617	8.948.168					
5010	59				CADRULUI FINANCIAR 2014-2020	26.727.000	26.882.000	26.727.000	26.882.000	22.910.313	22.910.313	18.983.312	3.927.001	828.012					
	70				TITLUL XI ALTE CHELTUIELI	63.000	105.000	63.000	105.000	104.982	104.982	104.982		231.084					
	71				CHELTUIELI DE CAPITAL	197.000	85.000	197.000	85.000	40.811	40.811	40.811		396.503					
	84				TITLUL XV ACTIVE NEFINANCIARE	197.000	85.000	197.000	85.000	40.811	40.811	40.811		396.503					
5010					PLATI EFECTUATE IN ANII PRECEDENTI SI RECUPERATE IN ANUL CURENT					-214.749	-214.749	-214.749							
	85				Titlul XXI PLATI EFECTUATE IN ANII PRECEDENTI SI RECUPERATE IN ANUL CURENT					-214.749	-214.749	-214.749							
6510					INVATAMANT														
	01				INVATAMANT	432.000	495.000	432.000	495.000	384.576	384.576	384.576		352.976					
	20				CHELTUIELI CURENTE	385.000	448.000	385.000	448.000	370.618	370.618	370.618		352.976					
	20	01			Bunuri si servicii	43.000	43.000	43.000	43.000	14.305	14.305	14.305		17.884					
	20	01	01		Furnituri de birou	4.000	4.000	4.000	4.000	3.999	3.999	3.999		3.999					
	20	01	02		Materiale pentru curatenie	3.000	3.000	3.000	3.000	1.000	1.000	1.000		2.218					
	20	01	05		Carburanti si lubrifianti	4.000	4.000	4.000	4.000	1.000	1.000	1.000							
	20	01	09		Materiale si prestari de servicii cu caracter functional	3.000	3.000	3.000	3.000	2.778	2.778	2.778		2.878					

Capi- tol	Sub- capi- tol	Pa- ra- graf	Gru- pa / Titlu	Ar- ti- col	Al- ne- at	Denumire indicator	Credite de angajament		Credite bugetare		Angajamente legale	Plati efectuate	Angajamente legale de platit	Cheltuieli efective	
							initiale	definitive	initiale	definitive					
A							1	2	3	4	5	6	7	8-6-7	9
6510			20	01	30	Alte bunuri si servicii pentru intretinere si functionare									
			20	02		Reparatii curente			29.000	29.000	6.528	6.528	6.528	6.528	8.789
			20	03		Hrana			5.000	5.000	3.520	3.520	3.520	3.520	3.520
			20	03	01	Hrana pentru oameni			290.000	353.000	326.530	326.530	326.530	326.530	325.099
			20	04		Medicamente si materiale sanitare			290.000	353.000	326.530	326.530	326.530	326.530	325.099
			20	04	02	Materiale sanitare			3.000	3.000	2.902	2.902	2.902	2.902	2.902
			20	04	04	Dezinfectanti			1.000	1.000	902	902	902	902	902
			20	05		Bunuri de natura obiectelor de inventar			2.000	2.000	2.000	2.000	2.000	2.000	2.000
			20	05	30	Alte obiecte de inventar			37.000	37.000	19.790	19.790	19.790	19.790	19.790
			20	06		Deplasari, detasari, transferari			37.000	37.000	19.790	19.790	19.790	19.790	19.790
			20	06	01	Deplasari interne, detasari, transferari			3.000	3.000	1.571	1.571	1.571	1.571	1.571
			20	13		Pregatire profesionala			3.000	3.000	1.571	1.571	1.571	1.571	1.571
			20	30		Alte cheltuieli			2.000	2.000	2.000	2.000	2.000	2.000	2.000
			20	30	30	Alte cheltuieli cu bunuri si servicii			2.000	2.000	2.000	2.000	2.000	2.000	2.000
			70			CHELTUIELI DE CAPITAL			47.000	47.000	13.958	13.958	13.958	13.958	13.958
			71			TITLUL XV ACTIVE NEFINANCIARE			47.000	47.000	13.958	13.958	13.958	13.958	13.958
			71	01		Active fixe			47.000	47.000	13.958	13.958	13.958	13.958	13.958
			71	01	02	Masini, echipamente si mijloace de transport			47.000	47.000	13.958	13.958	13.958	13.958	13.958
6510			71	01	03	Mobilier, aparatura birou si alte active corporale			20.000	20.000					
6610						SANATALE			27.000	27.000	13.958	13.958	13.958	13.958	13.958
						SANATALE									
			01			CHELTUIELI CURENTE			59.009.000	64.076.000	59.811.077	59.811.077	59.811.077	59.811.077	59.340.162
			10			TITLUL I CHELTUIELI DE PERSONAL			58.859.000	64.038.000	59.998.973	59.998.973	59.998.973	59.998.973	38.943.659
			10	01		Cheltuieli salariale in bani			27.350.000	29.437.000	29.432.312	29.432.312	29.432.312	29.432.312	30.251.362
			10	01	01	Salarii de baza			26.380.000	28.412.000	28.408.499	28.408.499	28.408.499	28.408.499	29.236.828
									15.651.000	17.011.000	17.010.875	17.010.875	17.010.875	17.010.875	17.907.702


Capi- tol	Sub- capi- tol	Pa- ra- graf	Gru- pa / Titlu	Ar- ti- col	Al- ne- at	Denumire indicator	Credite de angajament		Credite bugetare		Angajamente bugetare	Angajamente legale	Plati efectuate	Angajamente legale de platit	Cheltuieli efective	
							initiale	definitive	initiale	definitive						
A							1	2	3	4	5	6	7	8-6-7	9	
B																
6610	10	01	05			Sporuri pentru conditii de munca			5.200.000	6.388.000	6.387.096	6.387.096	6.387.096	8-6-7	6.286.142	
	10	01	06			Alte sporuri			1.965.000	2.217.000	2.216.308	2.216.308	2.216.308		2.237.601	
	10	01	11			Fond aferent platii cu ora			1.621.000	1.446.000	1.445.832	1.445.832	1.445.832		1.452.204	
	10	01	12			Indemnizatii platite unor persoane din afara unitatii			690.000	231.000	230.338	230.338	230.338		224.750	
6610	10	01	17			Indemnizatii de hrana			903.000	935.000	934.119	934.119	934.119		930.480	
	10	01	30			Alte drepturi salariale in bani			350.000	184.000	183.931	183.931	183.931		187.949	
	10	02				Cheltuieli salariale in natura			400.000	373.000	372.400	372.400	372.400		372.400	
	10	02	06			Vouchere de vacanta			400.000	373.000	372.400	372.400	372.400		372.400	
	10	03				Contributii			570.000	652.000	651.413	651.413	651.413		652.134	
	10	03	07			Contributia asiguratorie pentru munca			570.000	652.000	651.413	651.413	651.413		652.134	
	20					TITLUL II BUNURI SI SERVICII			4.719.000	7.614.000	7.551.366	7.551.366	7.551.366	693.617	7.633.201	
	20	01				Bunuri si servicii			2.719.000	4.481.000	4.433.752	4.433.752	4.433.752	507.610	4.199.898	
	20	01	01			Furnituri de birou			16.000	55.000	53.785	53.785	53.785	14.461	46.386	
	20	01	02			Materiale pentru curatenie			85.000	173.000	167.205	167.205	167.205	12.253	134.984	
	20	01	03			Incalzit, iluminat si forta motrica			1.050.000	1.052.000	1.050.394	1.050.394	1.050.394	24.910	1.031.655	
	20	01	04			Apa, canal si salubritate			135.000	150.000	149.246	149.246	149.246	11.907	149.246	
	20	01	05			Carburanti si lubrifianti			24.000	27.000	25.606	25.606	25.606	3.932	25.501	
	20	01	06			Piese de schimb			8.000	17.000	16.676	16.676	16.676	2.851	16.676	
	20	01	08			Posta, telecomunicatii, radio, tv, internet			39.000	45.000	44.542	44.542	44.542		44.542	
6610	20	01	09			Materiale si prestari de servicii cu caracter functional			1.267.000	2.823.000	2.787.416	2.787.416	2.787.416	427.222	2.624.716	
6610	20	01	30			Alte bunuri si servicii pentru intretinere si functionare			95.000	139.000	138.882	138.882	138.882	10.074	126.192	
6610	20	02				Reparatii curente			50.000	50.000	49.995	49.995	49.995	1.191	49.836	
	20	03				Hrana			168.000	428.000	427.288	427.288	427.288	21.221	373.306	
	20	03	01			Hrana pentru oameni			168.000	428.000	427.288	427.288	427.288	21.221	373.306	

Capi- tol	Sub- capi- tol	Pa- ra- graf	Gru- pa / Titlu / col	Ali- ne at	Denumire indicator	Credite de angajament		Credite bugetare		Angajamente bugetare	Angajamente legale	Plati efectuate	Angajamente legale de platit	Cheltuieli efective
						initiale	definitive	initiale	definitive					
A						1	2	3	4	5	6	7	8-6-7	9
B														
6610			20 04		Medicamente si materiale sanitare			2.481.000	2.478.998	2.478.998	2.478.998	2.322.169	156.829	2.862.509
			20 04 01		Medicamente			1.595.000	871.000	870.947	870.947	787.200	83.747	1.724.863
			20 04 02		Materiale sanitare			650.000	1.154.000	1.153.839	1.153.839	1.124.997	28.842	731.389
			20 04 03		Reactivi			670.000	394.000	392.965	392.965	348.725	44.240	341.243
			20 04 04		Dezinfectanti			240.000	62.000	61.247	61.247	61.247	1.667	65.014
			20 05		Bunuri de natura obiectelor de inventar			35.000	57.000	56.757	56.757	55.090	1.667	119.584
			20 05 01		Uniforme si echipament			25.000						2.058
			20 05 03		Lenjerie si accesorii de pat									8.693
			20 05 30		Alte obiecte de inventar									108.833
			20 11		Carti, publicatii si materiale documentare			25.000	57.000	56.757	56.757	55.090	1.667	108.833
6610			20 12		Consultanta si expertiza			10.000	10.000	9.670	9.670	8.481	1.189	8.719
			20 13		Pregatire profesionala			50.000						
			20 30		Alte cheltuieli			3.000	3.000	3.000	3.000	3.000		3.000
			20 30 04		Chirii			104.000	104.000	91.906	91.906	87.996	3.910	16.349
			20 30 30		Alte cheltuieli cu bunuri si servicii			12.000	12.000					
			58		TITLUL X PROIECTE CU FINANTARE DIN			90.000	92.000	91.906	91.906	87.996	3.910	16.349
					FONDURI EXTERNE NERAMBURSABILE									
					CADRULUI FINANCIAR 2014-2020									
6610			58 01		Programe din Fondul European de Dezvoltare Regionala (FEDR)			26.727.000	26.882.000	22.910.313	22.910.313	18.983.312	3.927.001	828.012
			58 01 02		Finantarea externa nerambursabila			26.727.000	26.882.000	22.910.313	22.910.313	18.983.312	3.927.001	828.012
			58 01 03		Cheltuieli neeligibile			26.697.000	26.852.000	22.895.438	22.895.438	18.968.437	3.927.001	813.137
			59		TITLUL XI ALTE CHELTUIELI			30.000	30.000	14.875	14.875	14.875		14.875
			59 40		Suma aferente persoanelor cu handicap neincadrate			63.000	105.000	104.982	104.982	104.982		231.084
6610			70		CHELTUIELI DE CAPITAL			63.000	105.000	104.982	104.982	104.982		231.084
			71		TITLUL XV ACTIVE NEFINANCIARE			150.000	38.000	26.853	26.853	26.853		396.503
								150.000	38.000	26.853	26.853	26.853		396.503

Capi- tol	Sub- capi- tol	Pa- ra- graf	Gru- ps / Titlu	Ar- ti- col	Ali- ne- at	Denumire indicator	Credite de angajament		Credite bugetare		Angajamente bugetare	Angajamente legale	Plati efectuate	Angajamente legale de platit	Cheltuieli efective
							initiale	definitive	initiale	definitive					
A						B	1	2	3	4	5	6	7	8-6-7	9
6610		71	01			Active fixe			150.000	38.000	26.853	26.853	26.853	8-6-7	396.503
		71	01	02		Masini, echipamente si mijloace de transport			100.000	38.000	26.853	26.853	26.853		394.352
		71	01	03		Mobilier, aparatura birouca si alte active corporale									2.151
		71	01	30		Alte active fixe (inclusiv reparatii capitale)			50.000						
6610		84				PLATILEFECTUATE IN ANII PRECEDENTI SI RECUPERATE IN ANUL CURENT									
6610		85				Titlul XXI PLATI EFECTUATE IN ANII PRECEDENTI SI RECUPERATE					-214.749	-214.749	-214.749		
						PRECEDENTI SI RECUPERATE IN ANUL CURENT									
6610		85	01			Plati efectuate in anii precedenti si recuperate in anul curent					-214.749	-214.749	-214.749		
6610		85	01	01		Plati efectuate in anii precedenti si recuperate in anul curent (SF)					-214.749	-214.749	-214.749		
6710						CULTURA, RECREERE SI RELIGIE									
						CULTURA, RECREERE SI RELIGIE									
		01				CHELTUIELI CURENTE			900.000	1.107.000	1.100.993	1.100.993	1.100.993		1.113.730
		10				TITLUL I CHELTUIELI DE PERSONAL			900.000	1.107.000	1.100.993	1.100.993	1.100.993		1.113.730
		10	01			Cheltuieli salariale in bani			280.000	150.500	144.881	144.881	144.881		151.739
		10	01	01		Salarii de baza			274.000	144.000	140.910	140.910	140.910		147.618
		10	01	01		Indemnizatii de brana			261.000	136.000	133.262	133.262	133.262		139.814
		10	02			Cheltuieli salariale in natura			13.000	8.000	7.648	7.648	7.648		7.804
		10	02	06		Vouchere de vacanta				3.000	800	800	800		800
		10	03			Contributii				3.000	800	800	800		800
		10	03	07		Contributia asiguratorie pentru munca			6.000	3.500	3.171	3.171	3.171		3.321
		20				TITLUL II BUNURI SI SERVICII			6.000	3.500	3.171	3.171	3.171		3.321
									620.000	956.500	956.112	956.112	956.112		961.991

Capi- tol	Sub- capi- tol	Pa- ra- graf	Gru- pa / Tidu col	Ar- fi- col	Ali- ne- at	Denumire indicator	Credite de angajament		Credite bugetare		Angajamente legale	Plati efectuate	Angajamente legale de platit	Cheltuieli efective	
							initiale	definitive	initiale	definitive					
A						B	I	2	3	4	5	6	7	8=6-7	9
6710			20 01			Bunuri si servicii			23.000	29.500	29.372	29.372			44.195
			20 01 07			Transport			18.000	23.000	22.872	22.872			35.059
			20 01 30			Alte bunuri si servicii pentru intretinere si functionare			5.000	6.500	6.500	6.500			9.136
6710			20 30			Alte cheltuieli			597.000	927.000	926.740	926.740			917.796
			20 30 30			Alte cheltuieli cu bunuri si servicii			597.000	927.000	926.740	926.740			917.796

Conducatorul institutiei,

Conducatorul compartimentului
financiar-contabil

DETALIEREA CHELTUIELILOR
INSTITUTII PUBLICE FINANTATE DIN VENITURI PROPRII
SI SUBVENTII DIN BUGETUL LOCAL
SECTIUNEA DE FUNCTIONARE
31122022

Capi- tol	Sub- capi- tol	Pa- ra- graf	Gru- pa / Titlu	Ar- ti- col	Ali- ne- at	Denumire indicator	Credite de angajament				Angajamente bugetare	Angajamente legale	Plati efectuate	Angajamente legale de platit	Pag. 1 - lei-	Cheltuieli efective			
							Credite bugetare		5	6							7	8-6-7	9
							initiale	definitive											
5010						B	1	2	3	4	5	6	7	8-6-7	9				
						TOTAL CHELTUIELI DIN VENITURI PROPRII													
						SI SUBVENTII													
	01					CHELTUIELI CURENTE	33.417.000		33.417.000	38.711.000	38.345.522	38.345.522	37.651.905	693.617	39.582.353				
	10					TITLUL I CHELTUIELI DE PERSONAL	33.417.000		33.417.000	38.711.000	38.560.271	38.560.271	37.866.654	693.617	39.582.353				
	20					TITLUL II BUNURI SI SERVICII	27.630.000		27.630.000	29.587.500	29.577.193	29.577.193	29.577.193		30.403.101				
	59					TITLUL XI ALTE CHELTUIELI	5.724.000		5.724.000	9.018.500	8.878.096	8.878.096	8.184.479	693.617	8.948.168				
	84					PLATI EFECTUATE IN ANII PRECEDENTI SI RECUPERATE IN ANUL CURENT	63.000		63.000	104.982	104.982	104.982	104.982		231.084				
	85					Titlul XXI PLATI EFECTUATE IN ANII PRECEDENTI SI RECUPERATE IN ANUL CURENT					-214.749	-214.749	-214.749						
6510						INVATAMANT					-214.749	-214.749	-214.749						
	01					CHELTUIELI CURENTE	385.000		385.000	448.000	370.618	370.618	370.618		352.976				
	20					TITLUL II BUNURI SI SERVICII	385.000		385.000	448.000	370.618	370.618	370.618		352.976				
	20	01				Bunuri si servicii	385.000		385.000	448.000	370.618	370.618	370.618		352.976				
	20	01	01			Furnituri de birou	43.000		43.000	43.000	14.305	14.305	14.305		17.884				
	20	01	02			Materiale pentru curatenie	4.000		4.000	4.000	3.999	3.999	3.999		3.999				
	20	01	05			Carburanti si lubrifianti	3.000		3.000	3.000									
	20	01	09			Materiale si prestari de servicii cu caracter functional	4.000		4.000	4.000	1.000	1.000	1.000		2.218				
	20	01	30			Alte bunuri si servicii pentru intretinere si functionare	3.000		3.000	3.000	2.778	2.778	2.778		2.878				
	20	02				Reparatii curente	29.000		29.000	29.000	6.528	6.528	6.528		8.789				
	20	03				Hrana	5.000		5.000	5.000	3.520	3.520	3.520		3.520				
	20	03	01			Hrana pentru oameni	290.000		290.000	353.000	326.530	326.530	326.530		325.099				
	20	04				Medicamente si materiale sanitare	290.000		290.000	353.000	326.530	326.530	326.530		325.099				
	20	04	02			Materiale sanitare	3.000		3.000	3.000	2.902	2.902	2.902		2.902				
	20	04	04			Dezinfectanti	1.000		1.000	1.000	902	902	902		902				
							2.000		2.000	2.000	2.000	2.000	2.000		2.000				

Capi- tol	Sub- capi- tol	Pa- ra- graf	Gru- pa / Titlu	Ar- ti- col	Ali- ne- at	Denumire indicator	Credite de angajament		Credite bugetare		Angajamente legale	Plati efectuate	Angajamente legale de platit	Cheltuieli efective	
							initiale	definitive	initiale	definitive					
A							1	2	3	4	5	6	7	8=6-7	9
B															
	20	05				Bunuri de natura obiectelor de inventar			37.000	37.000	19.790	19.790	19.790		
	20	05	30			Alte obiecte de inventar			37.000	37.000	19.790	19.790	19.790		
	20	06				Deplasari, detasari, transferari			3.000	3.000	1.571	1.571	1.571		1.571
	20	06	01			Deplasari interne, detasari, transferari			3.000	3.000	1.571	1.571	1.571		1.571
	20	13				Pregatire profesionala			2.000	2.000					
	20	30				Alte cheltuieli			2.000	2.000					2.000
	20	30	30			Alte cheltuieli cu bunuri si servicii			2.000	2.000	2.000	2.000	2.000		2.000
						SANATATE									
	01					CHELTUIELI CURENTE			32.132.000	37.156.000	36.873.911	36.873.911	693.617		38.115.647
	10					TITLUL I CHELTUIELI DE PERSONAL			32.132.000	37.156.000	37.088.660	37.088.660	693.617		38.115.647
	10	01				Cheltuieli salariale in bani			27.350.000	29.437.000	29.432.312	29.432.312			30.251.362
	10	01	01			Salarii de baza			26.380.000	28.412.000	28.408.499	28.408.499			29.226.828
	10	01	05			Sporuri pentru conditii de munca			15.651.000	17.011.000	17.010.875	17.010.875			17.907.702
	10	01	06			Alte sporuri			5.200.000	6.388.000	6.387.096	6.387.096			6.286.142
	10	01	11			Fond aferent platii cu ora			1.965.000	2.217.000	2.216.308	2.216.308			2.237.601
	10	01	12			Indemnizatii platite unor persoane din afara unitatii			1.621.000	1.446.000	1.445.832	1.445.832			1.452.204
	10	01	17			Indemnizatii de hrana			690.000	231.000	230.338	230.338			224.750
	10	01	30			Alte drepturi salariale in bani			903.000	935.000	934.119	934.119			930.480
	10	02				Cheltuieli salariale in natura			350.000	184.000	183.931	183.931			187.949
	10	02	06			Vouchere de vacanta			400.000	373.000	372.400	372.400			372.400
	10	03				Contributii			400.000	373.000	372.400	372.400			372.400
	10	03	07			Contributia asiguratorie pentru munca			570.000	652.000	651.413	651.413			652.134
	20					TITLUL II BUNURI SI SERVICII			570.000	652.000	651.413	651.413			652.134
	20	01				Bunuri si servicii			4.719.000	7.614.000	7.551.366	7.551.366			7.633.201
	20	01	01			Furnituri de birou			2.719.000	4.481.000	4.433.752	4.433.752			4.199.898
	20	01	02			Material pentru curatenie			16.000	55.000	53.785	53.785			46.386
	20	01	03			Incalzit, iluminat si forta motrica			85.000	173.000	167.205	167.205			134.984
									1.050.000	1.052.000	1.050.394	1.050.394			1.031.655

Capi- tol	Sub- capi- tol	Pa- ra- graf	Gru- pa / Titlu col	Ar- ti- col	Ali- ne- at	Denumire indicator	Credite de angajament				Credite bugetare			Plati efectuate	Angajamente legale de platit	Cheltuieli efective
							1	2	3	4	5	6	7			
						B										
						A										
	20	01	04			Apa, canal si salubritate			135.000		130.000	149.246	137.339	11.907	149.246	
	20	01	05			Carburanti si lubrifianti			24.000		27.000	25.606	21.674	3.932	25.501	
	20	01	06			Piese de schimb			8.000		17.000	16.676	13.825	2.851	16.676	
	20	01	08			Posta, telecomunicatii, radio, tv, internet			39.000		45.000	44.542	44.542		44.542	
	20	01	09			Materiale si prestari de servicii cu caracter functional			1.267.000		2.823.000	2.787.416	2.360.194	427.222	2.624.716	
	20	01	30			Alte bunuri si servicii pentru intretinere si functionare			95.000		139.000	138.882	128.808	10.074	126.192	
	20	02				Reparatii curente			50.000		50.000	49.995	48.804	1.191	49.836	
	20	03				Hrana			168.000		428.000	427.288	406.067	21.221	373.306	
	20	03	01			Hrana pentru oameni			168.000		428.000	427.288	406.067	21.221	373.306	
	20	04				Medicamente si materiale sanitare			1.595.000		2.481.000	2.478.998	2.322.169	156.829	2.862.509	
	20	04	01			Medicamente			650.000		871.000	870.947	787.200	83.747	1.724.863	
	20	04	02			Materiale sanitare			670.000		1.154.000	1.153.839	1.124.997	28.842	731.389	
	20	04	03			Reactivi			240.000		394.000	392.965	348.725	44.240	341.243	
	20	04	04			Dezinfectanti			35.000		62.000	61.247	61.247		65.014	
	20	05				Bunuri de natura obiectelor de inventar			25.000		57.000	56.757	55.090	1.667	119.584	
	20	05	01			Uniforme si echipament									2.058	
	20	05	03			Lenjerie si accesorii de pat									8.693	
	20	05	30			Alte obiecte de inventar									108.833	
	20	11				Carti, publicatii si materiale documentare			25.000		57.000	56.757	55.090	1.667	108.833	
	20	12				Consultanta si expertiza			10.000		10.000	9.670	8.481	1.189	8.719	
	20	13				Pregatire profesionala			50.000		3.000	3.000	3.000		3.000	
	20	30				Alte cheltuieli			102.000		104.000	91.906	87.996	3.910	16.349	
	20	30	04			Chirii			12.000		12.000					
	20	30	30			Alte cheltuieli cu bunuri si servicii			90.000		92.000	91.906	87.996	3.910	16.349	


Capi- tol	Sub- capi- tol	Pa- ra- graf	Gru- pa / Titlu	Ar- ti- col	Ali- ne- at	Denumire indicator	Credite de angajament		Credite bugetare		Angajamente legale	Plati efectuate	Angajamente legale de platit	Cheltuieli efective	
							initiale	definitive	initiale	definitive					
A							1	2	3	4	5	6	7	8=6-7	9
B															
	59					TITLUL XI ALTE CHELTUIELI			63.000	105.000	104.982	104.982	104.982	104.982	231.084
	59	40				Sume aferente persoanelor cu handicap neincadrate			63.000	105.000	104.982	104.982	104.982	104.982	231.084
	84					PLATI EFECTUATE IN ANII PRECEDENTI SI RECUPERATE IN ANUL CURENT					-214.749	-214.749	-214.749	-214.749	
	85					Titlul XXI PLATI EFECTUATE IN ANII PRECEDENTI SI RECUPERATE IN ANUL CURENT					-214.749	-214.749	-214.749	-214.749	
	85	01				Plati efectuate in anii precedenti si recuperate in anul curent					-214.749	-214.749	-214.749	-214.749	
	85	01	01			Plati efectuate in anii precedenti si recuperate in anul curent (SF)					-214.749	-214.749	-214.749	-214.749	
6710						CULTURA, RECREERE SI RELIGIE									
	01					CHELTUIELI CURENTE			900.000	1.107.000	1.100.993	1.100.993	1.100.993	1.100.993	1.113.730
	10					TITLUL I CHELTUIELI DE PERSONAL			900.000	1.107.000	1.100.993	1.100.993	1.100.993	1.100.993	1.113.730
	10	01				Cheltuieli salariale in bani			280.000	150.500	144.881	144.881	144.881	144.881	151.739
	10	01	01			Salarii de baza			274.000	144.000	140.910	140.910	140.910	140.910	147.618
	10	01	17			Indemnitatii de hrana			261.000	136.000	133.262	133.262	133.262	133.262	139.814
	10	02				Cheltuieli salariale in natura			13.000	8.000	7.648	7.648	7.648	7.648	7.804
	10	02	06			Vouchere de vacanta				3.000	800	800	800	800	800
	10	03				Contributii				3.000	800	800	800	800	800
	10	03	07			Contributia asiguratorie pentru munca			6.000	3.500	3.171	3.171	3.171	3.171	3.321
	20					TITLUL II BUNURI SI SERVICII			6.000	3.500	3.171	3.171	3.171	3.171	3.321
	20	01				Bunuri si servicii			620.000	956.500	956.112	956.112	956.112	956.112	961.991
	20	01	07			Transport			23.000	29.500	29.372	29.372	29.372	29.372	44.195
	20	01	30			Alte bunuri si servicii pentru intretinere si functionare			18.000	23.000	22.872	22.872	22.872	22.872	35.059
	20	30				Alte cheltuieli			5.000	6.500	6.500	6.500	6.500	6.500	9.136
									597.000	927.000	926.740	926.740	926.740	926.740	917.796

Pag. 5 - lei-

Capi- tol	Sub- capi- tol	Pa- ra- graf	Gru- pa / Titlu	Ar- ti- col	Al- ne- at	Denumire indicator	Credite de angajament		Credite bugetare		Angajamente legale	Plati efectuate	Angajamente legale de platit	Cheltuieli efective	
							initiale	definitive	initiale	definitive					
							1	2	3	4	5	6	7	8=6-7	9
						B									
			20	30	30	Alte cheltuieli cu bunuri si servicii excedent/deficit sect funct			597.000	927.000	926.740	926.740	926.740	926.740	917.796
	9910	96							-287.000	-287.000			382.410		

Conducatorul institutiei,

Conducatorul compartimentului
financiar-contabil



DETALIEREA CHELTUIELILOR
INSTITUTII PUBLICE FINANTATE DIN VENITURI PROPRII
SI SUBVENTII DIN BUGETUL LOCAL
SECTIUNEA DE DEZVOLTARE
31/12/2022

Capi- tot	Sub- capi- tot	Pa- ra- graf	Gr- pa / Titlu col	Ar- ti- col	Ali- ne- at	Denumire indicator	Credite de angajament		Credite bugetare		Angajamente legale	Plati efectuate	Angajamente legale de platit	- lei- Cheltuieli efective
							initiale	definitive	initiale	definitive				
A						1	2	3	4	5	6	7	8=6-7	9
5010						B								
						TOTAL CHELTUIELI DIN VENITURI PROPRII SI SUBVENTII								
	01					CHELTUIELI CURENTE	26.924.000		26.967.000	22.951.124	19.024.123	3.927.001	1.224.515	
	58					TITLUL X PROIECTE CU FINANTARE DIN FONDURI EXTERNE NERAMBURSABILE	26.727.000		26.882.000	22.910.313	18.983.312	3.927.001	828.012	
	70					CADRULUI FINANCIAR 2014-2020	26.727.000		26.882.000	22.910.313	18.983.312	3.927.001	828.012	
	71					CHELTUIELI DE CAPITAL	197.000		85.000	40.811	40.811		396.503	
6510						TITLUL XV ACTIVE NEFINANCIARE INVATAMANT	197.000		85.000	40.811	40.811		396.503	
	70					CHELTUIELI DE CAPITAL	47.000		47.000	13.958	13.958			
	71					TITLUL XV ACTIVE NEFINANCIARE	47.000		47.000	13.958	13.958			
	71 01					Active fixe	47.000		47.000	13.958	13.958			
	71 01 02					Masini, echipamente si mijloace de transport	47.000		47.000	13.958	13.958			
	71 01 03					Mobilier, aparatura birou si alte active corporale	20.000		20.000					
						SANATALE	27.000		27.000	13.958	13.958			
6610						CHELTUIELI CURENTE	26.877.000		26.920.000	22.937.166	19.010.165	3.927.001	1.224.515	
	01					TITLUL X PROIECTE CU FINANTARE DIN FONDURI EXTERNE NERAMBURSABILE	26.727.000		26.882.000	22.910.313	18.983.312	3.927.001	828.012	
	58					CADRULUI FINANCIAR 2014-2020	26.727.000		26.882.000	22.910.313	18.983.312	3.927.001	828.012	
	58 01					Programe din Fondul European de Dezvoltare Regionala (FEDR)	26.727.000		26.882.000	22.910.313	18.983.312	3.927.001	828.012	
	58 01 02					Finantarea externa nerambursabila	26.727.000		26.882.000	22.910.313	18.983.312	3.927.001	828.012	
	58 01 03					Cheltuieli neeligibile	26.697.000		26.852.000	22.895.438	18.968.437	3.927.001	813.137	
	70					CHELTUIELI DE CAPITAL	30.000		30.000	14.875	14.875		14.875	
	71					TITLUL XV ACTIVE NEFINANCIARE	150.000		38.000	26.853	26.853		396.503	
	71 01					Active fixe	150.000		38.000	26.853	26.853		396.503	
							150.000		38.000	26.853	26.853		396.503	

Pag. 2 - lei-

Capi- tol	Sub- capi- tol	Pa- ra- graf	Gru- pa / Titlu	Ar- ti- col	Al- ne- at	Denumire indicator	Credite de angajament		Credite bugetare		Angajamente legale	Angajamente bugetare	Angajamente legale	Plati efectuate	Angajamente legale de platit	Chetuieli efective
							initiale	definitive	initiale	definitive						
						A	1	2	3	4	5	6	7	8-6-7	9	
						B										
	71	01	02			Masini, echipamente si mijloace de transport			100.000	38.000	26.853	26.853	26.853		394.352	
	71	01	03			Mobilier, aparatura birou si alte active corporale									2.151	
	71	01	30			Alte active fixe (inclusiv reparatii capitale)			50.000							
						excedent/deficit sect dezy			-47.000	-47.000			-13.762			

Conducatorul institutiei,

Conducatorul compartimentului
financiar-contabil



BILANT

31122022

pag.: 1 - lei -

COD	DENUMIRE INDICATORI	SOLD LA INCEPUTUL PERIOADEI	SOLD LA SFARSITUL PERIOADEI
0100			
01003	1.Active fixe necorporale (ct.2030000+2050000+2060000+2080100+2080200+2330000-2800300-2800500-2800801-2800809-2900400-2900500-2900801-2900809-2930100*)	194.018	97.836
01004	2.Instalatii tehnice, mijloace de transport, animale, plantatii, mobilier, aparatura birotica si alte active corporale (ct.2130100+2130200+2130300+2130400+2140000+2310000-2810301-2810302-2810303-2810304-2810400-2910301-2910302-2910303-2910304-2910400-2930200*)	33.466.576	61.718.819
01005	3.Terenuri si cladiri (ct.2110100+2110200+2120101+2120102+2120201+2120301+2120401+2120501+2120601+2120901+2310000-2810100-2810201-2810202-2810203-2810204-2810205-2810206-2810207-2810208-2910100-2910201-2910202-2910203-2910204-2910205-2910206-2910207-2910208-2930200)	238.301.634	256.324.820
01007	5.Active financiare necurente (investitii pe termen lung) peste un an (ct.2600100+2600200+2600300+2650000+2670201+2670202+2670203+2670204+2670205+2670208-2960101-2960102-2960103-2960200), din care:	755.908	755.908
01008	Titluri de participare (ct.2600100+2600200+2600300-2960101-2960102-2960103)	755.908	755.908
01009	6.Creante necurente - sume ce urmeaza a fi incasate dupa o perioada mai mare de un an (ct.4110201+4110208+4130200+4280202+4610201+4610209-4910200-4960200) din care:	165.751	93.749
0101			
01010	Creante comerciale necurente - sume ce urmeaza a fi incasate dupa o perioada mai mare de un an (ct.4110201+4110208+4130200+4610201-4910200-4960200)	85.796	93.749
01015	7.TOTAL ACTIVE NECURENTE (rd.03+04+05+06+07+09)	272.883.887	318.991.132
01019	1.Stocuri (ct.3010000+3020100+3020200+3020300+3020400+3020500+3020600+3020700+3020800+3020900+3030100+3030200+3040100+3040200+3050100+3050200+3070000+3090000+3310000+3320000+3410000+3450000+3460000+3470000+3490000+3510100+3510200+3540100+3540500+3540600+3560000+3570000+3580000+3590000+3610000+3710000+3810000+/-3480000+/-3780000-3910000-3920100-3920200-3920300-3930000-3940100-3940500-3940600-3950100-3950200-3950300-3950400-3950600-3950700-3950800-3960000-3970100-3970200-3970300-3980000-4420803)	8.178.282	12.169.794
0102	IMPOZIT PE PROFIT		
01021	Creante din operatiuni comerciale, avansuri si alte decontari (ct.2320000+2340000+4090101+4090102+4110101+4110108+4130100+4180000+4250000+4280102+4610101+4610109+4730109**+4810101+4810102+4810103+4810900+4830000+4840000+4890101+4890301-4910100-4960100+5120800) din care:	794.138	614.795
01022	Creante comerciale si avansuri (ct.2320000+2340000+4090101+4090102+4110101+4110108+4130100+4180000+4610101-4910100-4960100),din care:	389.384	433.760
01023	Creante bugetare (ct.4310100**+4310200**+4310300**+4310400**+4310500**+4310600**+4310700**+4310800**+4310900**+4311000**+4311100**+4311200**+4311300**+4311400**+4311500**+4311600**+4311700**+4311800**+4311900**+4312000**+4312100**+4312200**+4312300**+4312400**+4312500**+4312600**+4312700**+4312800**+4312900**+4313000**+4313100**+4313200**+4313300**+4313400**+4313500**+4313600**+4313700**+4313800**+4313900**+4314000**+4314100**+4314200**+4314300**+4314400**+4314500**+4314600**+4314700**+4314800**+4314900**+4315000**+4315100**+4315200**+4315300**+4315400**+4315500**+4315600**+4315700**+4315800**+4315900**+4316000**+4316100**+4316200**+4316300**+4316400**+4316500**+4316600**+4316700**+4316800**+4316900**+4317000**+4317100**+4317200**+4317300**+4317400**+4317500**+4317600**+4317700**+4317800**+4317900**+4318000**+4318100**+4318200**+4318300**+4318400**+4318500**+4318600**+4318700**+4318800**+4318900**+4319000**+4319100**+4319200**+4319300**+4319400**+4319500**+4319600**+4319700**+4319800**+4319900**+4320000**)		

COD	DENUMIRE INDICATORI	SOLD LA INCEPUTUL PERIOADEI	SOLD LA SFARSITUL PERIOADEI
	4310500**+4310600**+4310700**+4370100**+4370200**+4370300** +4420400+4420802+4440000**+4460100**+4460200**+ 4480200+4610102+4610104+4630000+ 4640000+4650100+4650200 +4660401+4660402+4660500+4660900+4810101**+4810102**+ 4810103**+4810900**-4970000), din care:	8.133.406	8.406.565
01024	Creantele bugetului general consolidat (ct.4630000+4640000+4650100+ 4650200+4660401+4660402+4660500+4660900-4970000)	8.033.522	8.406.565
01025	Creante din operatiuni cu fonduri externe nerambursabile si fonduri de la buget (ct.4500100+4500300+4500501+4500502+4500503+4500504+ 4500505+4500700+4510100+4510300+4510500+4530100+4540100+ 4540301+4540302+4540501+4540502+4540503+4540504+4550100+ 4550301+4550302+4550303+4560100+4560303+4560309+4570100+ 4570201+4570202+4570203+4570205+4570206+4570209+4570301+ 4570302+4570309+4580100+4580301+4580302+4610103+4730103**+ 4740000+4760000), din care:	10.415	
01026	Sume de primit de la Comisia Europeana (ct.4500100+4500300+ 4500501+4500502+4500503+4500504+4500505+4500700)	10.415	
0103			
01030	Total creante curente (rd.21+23+25+27)	8.937.959	9.021.360
01033	Conturi la trezorerie, casa in lei. (ct.5100000+5120101+5120501+5130101+ 5130301+5130302+5140101+5140301+5140302+5150101+5150103+5150301 +5150500+5150600+5160101+5160301+5160302+5170101+5170301+5170302 +5200100+5210100+5210300+5230000+5250101+5250102+5250301+5250302 +5250400+5260000+5270000+5280000+5290101+5290201+5290301+5290400 +5290901+5310101+5410101+5500101+5520000+5550101+5550400+5570101 +5580101+5580201+5590101+5600101+5600300+5600401+5610101+5610300 +5620101+5620300+5620401+5710100+5710300+5710400+5740101+5740102 +5740301+5740302+5740400+5750100+5750300+5750400-7700000)	1.000.820	5.332.948
010331	Dobanda de incasat,alte valori,avansuri de trezorerie (ct.5180701+5320100+ 5320200+5320300+5320400+5320500+5320600+5320800+5420100)	6.920	6.175
01035	Conturi la institutii de credit, BNR, casa in valuta (ct.5110101+5110102+ 5120102+5120402+5120502+5130102+5130202+5140102+5140202+ 5150102+5150202+5150302+5160102+5160202+5170102+5170202+ 5290102+5290202+5290302+5290902+5310402+5410102+5410202+ 5500102+5550102+5550202+5570202+5580102+5580202+5580302+ 5580303+5590102+5590202+5600102+5600103+5600402+5610102+ 5610103+5620102+5620103+5620402)	154.020	121.991
0104			
01040	Total disponibilitati si alte valori (rd.33+33.1+35+35.1)	1.161.760	5.461.114
01042	6.Cheltuieli in avans (ct.4710000)	12.105	12.945
01045	7.TOTAL ACTIVE CURENTE (rd.19+30+31+40+41+41.1+42)	18.290.106	26.665.213
01046	8.TOTAL ACTIVE (rd.15+45)	291.173.993	345.656.345
0105			
01052	1.Sume necurente - sume ce urmeaza a fi platite dupa o perioada mai mare de un an (ct.2690200+4010200+4030200+4040200+ 4050200+4280201+4620201+4620209+5090000), din care:	15.496	25.500
01054	2.Imprumuturi pe termen lung (ct.1610200+1620200+1630200+ 1640200+1650200+1660201+1660202+1660203+1660204+ 1670201+1670202+1670203+1670208+1670209-1690200)	1.793.436	1.315.187
01058	TOTAL DATORII NECURENTE (rd.52+54+55)	1.808.932	1.340.687

COD	DENUMIRE INDICATORI	SOLD LA INCEPUTUL PERIOADEI	SOLD LA SFARSITUL PERIOADEI
01060	1.Datorii comerciale, avansuri si alte decontari (ct.2690100+4010100+4030100+4040100+4050100+4080000+4190000+4620101+4620109+4730109+4810101+4810102+4810103+4810900+4830000+4840000+4890201+5090000+5120800), din care:	5.593.383	10.791.519
01061	Datorii comerciale si avansuri (ct.4010100+4030100+4040100+4050100+4080000+4190000+4620101), din care:	5.505.007	10.689.780
01062	2.Datorii catre bugete (ct.4310100+4310200+4310300+4310400+4310500+4310600+4310700+4370100+4370200+4370300+4400000+4410000+4420300+4420801+4440000+4460100+4460200+4480100+4550501+4550502+4550503+4620109+4670100+4670200+4670300+4670400+4670500+4670900+4730109+4810900),din care:	2.003.429	2.948.902
010631	Contributii sociale (ct.4310100+4310200+4310300+4310400+4310500+4310600+4310700+4370100+4370200+4370300)	1.540.467	2.409.522
01065	3.Datorii din operatiuni cu Fonduri externe nerambursabile si fonduri de la buget,alte datorii catre alte organisme internationale (ct.4500200+4500400+4500600+4510200+4510401+4510402+4510409+4510601+4510602+4510603+4510605+4510606+4510609+4520100+4520200+4530200+4540200+4540401+4540402+4540601+4540602+4540603+4550200+4550401+4550402+4550403+4550404+4550409+4560400+4580401+4580402+4580501+4580502+4590000+4620103+4730103+4760000)	232.405	139.453
0107			
01072	6.Salariile angajatilor (ct.4210000+4230000+4260000+4270100+4270300+4280101)	2.657.926	2.453.533
01073	7.Alte drepturi cuvenite altor categorii de persoane (pensii, indemnizatii de somaj, burse) (ct.4220100+4220200+4240000+4260000+4270200+4270300+4290000+4380000), din care:	357.588	384.048
01074	8.Venituri in avans (ct.4720000)	119.003	288.427
01078	10.TOTAL DATORII CURENTE (rd.60+62+65+70+71+72+73+74+75)	10.963.734	17.005.882
01079	11.TOTAL DATORII (rd.58+78)	12.772.666	18.346.569
01080	12.ACTIVE NETE = TOTAL ACTIVE - TOTAL DATORII = CAPITALURI PROPRII (rd.80=rd.46-79=rd.90)	278.401.327	327.309.776
01084	1.Rezerve, fonduri (ct.1000000+1000101+1000201+1000202+1000301+1000401+1000402+1010000+1020101+1020102+1020103+1030000+1040101+1040102+1040103+1050100+1050200+1050300+1050400+1050500+/-1060000+1060000+1320000+1330000)	219.959.251	225.805.721
01085	2.Rezultatul reportat (ct.1170000-sold creditor)	47.321.410	56.805.978
01087	4.Rezultatul patrimonial al exercitiului (ct.1210000-sold creditor)	11.120.666	44.698.077
0109			
01090	6.TOTAL CAPITALURI PROPRII (rd.84+85-86+87-88)	278.401.327	327.309.776

Conducatorul institutiei

Conducatorul compartimentului
financiar- contabil

CONTUL DE REZULTAT PATRIMONIAL

31122022

pag.: 1 - lei -

COD	DENUMIRE INDICATORI	An precedent	An curent
200			
2002	1.Venituri din impozite, taxe, contributi de asigurari si alte venituri ale bugetelor (ct.7300100+7300201+7300202+7300203+7310100+7310200+7320100+7330000+7340000+7350100+7350200+7350300+7350400+7350500+7350601+7350602+7360100+7390000+7450100+ 7450200+7450300+7450400+7450500+7450700+7450900+7460100+7460200+7460300+7460900)	31.248.996	30.843.131
2003	2.Venituri din activitati economice (ct.7210000+7220000+7510100+7510200+/-7090000)	15.464.468	15.857.901
2004	3.Finantari, subventii, transferuri, alocatii bugetare cu destinatie speciala (ct.7510500+7710000+7720100+7720200+7740100+7740200+7750000+7760000+7780000+7790101+7790109)	39.425.464	75.722.855
2005	4.Alte venituri operationale (ct.7140000+7180000+7500000+7500100+7500200+7510300+7510400+7810200+7810300+7810401+7810402+7770000)	1.793.201	1.956.123
2006	TOTAL VENITURI OPERATIONALE (rd.02+03+04+05)	87.932.129	124.380.010
2008	1.Salarii si contributiile sociale aferente angajatilor (ct.6410000+6420000+6450100+6450200+6450300+6450400+6450500+6450600+6450700+6450800+6460000+6470000)	47.183.262	46.351.681
2009	2.Subventii si transferuri (ct.6700000+6710000+6720000+6730000+6740000+6750000+6760000+6770000+6780000+6790000)	6.524.960	8.332.109
2010	3.Stocuri, consumabile, lucrari si servicii executate de terti (ct.6010000+6020100+6020200+6020300+6020400+6020500+6020600+6020700+6020800+6020900+6030000+6060000+6070000+6080000+6090000+6100000+6110000+6120000+6130000+6140000+6220000+6230000+6240100+6240200+6260000+6270000+6280000+6290100)	21.877.489	22.443.377
2011	4.Cheltuieli de capital, amortizari si provizioane (ct.6810100+6810200+6810300+6810401+6810402+6820101+6820109+6820200+6890100+6890200)	1.319.795	2.473.548
2012	5. Alte cheltuieli operationale (ct.6350100+6540000+6580101+6580109)	422.753	265.675
2013	TOTAL CHELTUIELI OPERATIONALE (rd.08+09+10+11+12)	77.328.259	79.866.390
2015	- EXCEDENT (rd.06-rd.13)	10.603.870	44.513.620
2017	IV.VENITURI FINANCIARE (ct.7630000+7640000+7650100+7650200+7660000+7670000+7680000+7690000+7860300+7860400)	49	257
2018	V. CHELTUIELI FINANCIARE (ct.6630000+6640000+6650100+6650200+6660000+6670000+6680000+6690000+6860300+6860400+6860800)	56.144	94.441
2021	- DEFICIT (rd.18-rd.17)	56.095	94.184
2023	- EXCEDENT (rd.15+20-16-21)	10.547.775	44.419.436
2025	VIII. VENITURI EXTRA ORDINARE (ct.7910000)	707.250	386.514
2026	IX. CHELTUIELI EXTRA ORDINARE (ct.6900000+6910000)	134.359	107.873
2028	- EXCEDENT (rd.25-rd.26)	572.891	278.641
2029	- EXCEDENT (rd.23+28-24-29)	11.120.666	44.698.077
2031	- EXCEDENT (rd.29.2-29.4)	11.120.666	44.698.077

Conducatorul institutiei:



Conducatorul compartimentului financiar- contabil

ID	DENUMIRE INDICATORI	Total	Casa ct. 5310101	Buget de stat ct. 5200100/7700000	Buget local ct. 5210100/7700000	Buget asigurari sociale de stat ct. 5250101+/5250102/7700000	Buget asigurari pentru somaj ct. 5740101+/5740102/7700000	Buget Fond national unic de asigurari sociale de sanatate ct. 5710100/7700000	Buget Fond pentru mediu ct. 5750100/7700000	Buget trezoreria statului ct. 5240100/7700000	Buget institutiilor publice finantate integral din venituri proprii ct. 5600101/7700000	Buget institutiilor publice finantate din venituri proprii si subventii ct. 5610101/7700000	Buget activitati finantate din venituri proprii si buget de activitate de privatizare ct. 5620101/7700000	Buget imprumuturi interne si externe ct. 5130101+/5140101+/5160101+/5170101/7700000	Buget fonduri externe nerambursabile (sursa D) ct. 5150103/7700000	Alte disponibile litate (ct. 500)
01	1. Incasari	123.741.560	8.744.965		56.795.269						55.514.021	1.106.993	428.662			1.156.730
02	2. Plati	100.815.590	8.744.965		34.736.634						55.163.666	1.106.993	370.618			1.198.774
04	3. Numerar net din activitatea operationala (rd.02-rd.03)	22.926.070			22.528.635											
06	1. Incasari	386.514			386.514											
07	2. Plati	18.407.892			18.357.081											
08	3. Numerar net din activitatea de investitii (rd.06-07)	-18.021.378			-17.980.567											-42.024
01	2. Plati	572.564			572.564											
02	3. Numerar net din activitatea de finantare (rd.10-rd.11)	-572.564			-572.564											
03	IV.CRESTEREA (DESCRESTEREA) NETA DE NUMERAR SI ECHIVALENT DE NUMERAR (rd.04+rd.08+rd.12)	4.332.128			4.005.304											-42.024
04	V. NUMERAR SI ECHIVALENT DE NUMERAR LA INCEPUTUL ANULUI	1.000.820			440.514											
041	-sume recuperate/primate in exercitiul anului precedent	707.516			439.862											
042	-sume utilizate/transferte din exercitiul anului precedent	707.516			439.862											
05	VI.NUMERAR SI ECHIVALENT DE NUMERAR LA SFARSITUL PERIOADEI (rd.13+rd.14+rd.14.1-rd.14.2-rd.14.3)	5.332.948			4.446.018											

Conducatorul institutiei

Conducatorul compartimentului financiar-contabil

Viza trezoreriei



SITUATIA FLUXURILOR DE TREZORERIE


31122022

pag.: 1 - lei -

COD	DENUMIRE INDICATORI	Total	Casa in valuta	Alte disponibilitati
400				
4002	1. Incasari	28.665		28.665
4003	2. Plati	60.694		60.694
4004	3. Numerar net din activitatea operationala (rd.02-rd.03)	-32.029		-32.029
401				
4013	IV CRESTEREA (DESCRESTEREA) NETA DE NUMERAR SI ECHIVALENT DE NUMERAR (rd.04+rd.08+rd.12)	-32.029		-32.029
4014	V NUMERAR SI ECHIVALENT DE NUMERAR LA INCEPUTUL PERIOADEI	154.020		154.020
4017	VI NUMERAR SI ECHIVALENT DE NUMERAR LA FINELE PERIOADEI(rd.13+14+15-16)	121.991		121.991

Conducatorul institutiei

Conducatorul compartimentului financiar- contabil



DISPONIBIL DIN MIJLOACE CU DESTINATIE SPECIALA

31122022

= lei -

DENUMRE INDICATORI	COD	DISPONIBIL LA INCEPUTUL ANULUI	INCASARI	PLATI	DISPONIBIL LA SFARSITUL PERIOADEI
OTAL (rd.02 la 15)	0500				
Sume primite ca donatii si sponsorizari (ct.5500101,ct.5500102/analitice distincte)	05001	251.716	55.504	158.228	148.992
Garantii materiale retinute gestionarilor conform Legii nr.22/1969 (ct.5500101,ct.5500102/analitice distincte)	05002		1.500		1.500
Alte disponibilitati cu destinatie spec. la (ct.5500101,ct.5500102/analitice distincte)	05003	151.083	17.505	52.594	115.994
	0501				
	05011	100.633	36.499	105.634	31.498

Conducatorul institutiei,

Conducatorul compartimentului
financiar-contabil

Situatia activelor si datoriilor institutiilor publice
din administratia locala
31122022

pag.: 1 - lei -

COD	DENUMIRE INDICATORI	Sold la inceputul anului	Sold la sfarsitul perioadei
800			
8005	Disponibilitati in lei ale institutiilor publice locale si ale institutiilor publice de subordonare locala, la trezorerii (ct.5100000+5120101+5120501+5150101+5150103+5150500+5150600+5160101+5160301+5160302+5170101+5170301+5170302+5210100+5210300+5280000+5290201+5290301+5290400+5290901+5410101+5500101+ 5520000+5550101+5570101+5580101+5580201+5600101+5600300+5610101+5610300+5620101+5620300-7700000), din care:	1.000.820	5.332.948
8008	Total (in baze cash) (rd.04+05)	1.000.820	5.332.948
801			
8010	Total (in baze accrual)(rd.08+09)	1.000.820	5.332.948
802	ALTE IMPOZITE SI TAXE FISCALE		
802	Alte valori (ct.5320100+5320200+5320300+5320400+5320500+5320600+5320800)	6.920	6.175
803			
8032	Disponibilitati ale institutiilor publice locale si ale institutiilor de subordonare locala la institutiile de credit rezidente (ct.5110101+5110102+5120102+5120402+5120502+5150102+5150202+5160102+5160202+5170102+5170202+5290202+5290302+5290902+5500102+5550102+5550202+5570202+5580102+5580302+5600102+5600103+5610102+5610103+5620102+5620103), din care:	154.020	121.991
8036	Total (in baze cash) (rd.32+35)	154.020	121.991
8038	Total (in baze accrual) (rd.36+37)	154.020	121.991
812			
8123	Actiuni cotate detinute de autoritatile locale la societati nefinanciare (ct.2600100-2960101)(S11)	505.708	505.708
8126	Total (la val.ctb.neta=la valoarea de intrare mai putin ajustarile cumulate pentru pierderea de valoare) (rd.123+124+125)	505.708	505.708
814			
8141	Participatiile autoritatilor locale la alte societati care nu sunt organizate pe actiuni (regii autonome,srl,comandita, etc.) (ct.2600300-2960103)	250.200	250.200
8142	Total (la valoarea de intrare mai putin ajustarile cumulate pentru pierderea de valoare) (rd.141)	250.200	250.200
815			
8157	Creante comerciale necurente legale de livrari de bunuri si servicii de catre autoritatile locale sau de institutii subordonate acestora (ct.4110201+4110208+4130200+4610201-4910200-4960200) Total (rd.158+159+160+164) din care:	85.796	93.749
8159	- de la societati nefinanciare (S11),	85.796	93.749
816			
8165	Creante comerciale curente legate de livrari de bunuri si servicii de catre autoritatile locale sau de institutii subordonate acestora(ct.2320000+2340000+4090101+4090102+4110101+4110108+4130100+4180000+4610101-4910100-4960100) Total(rd.166+167+168+172)din care de la:	389.384	433.760
8167	-de la societati nefinanciare (S11)	203.793	386.633
8168	-de la institutiile publice, din care: (rd.169+170+171)	185.591	47.127
817			
8171	-Fonduri de securitate sociala(S1314)	185.591	47.127
81711	-din care: creantele unitatilor sanitare cu paturi fata de Casele de Sanatate	185.591	47.127
8176	1.Creante ale bugetului local (ct.4640000-4970000). Total (rd.177+178+179+183), din care:	8.033.522	8.406.565
8177	-de la gospodariile populatie (S14)	8.033.522	8.406.565

COD	DENUMIRE INDICATORI	Sold la inceputul anului	Sold la sfarsitul perioadei
818			
8185	Total creante (rd.176+184)	8.033.522	8.406.565
819			
8194	Sume de primit de la Comisia Europeana/alti donatori reprezentand venituri ale bugetului general consolidat-FONDURI EXTERNE NERAMBURSABILE POSTADERARE(ct.4500504+4500505). Total, din care:(rd.195+196)	10.415	
8195	Sume de primit de la Comisia Europeana/alti donatori-reprezentand venituri ale bugetului consolidat- buget local - FONDURI EXTERNE NERAMBURSABILE POSTADERARE (ct.4500504)	10.415	
820			
8203	1.Sume datorate tertilor reprezentand garantii si cautiuni aflate in conturile institutiilor publice (ct.4280101+4280201+4620101+4620109).Total (rd.204+205+206), din care:	102.374	125.741
8205	- societati nefinanciare (S11)	102.374	125.741
828			
8286	Credite pe termen lung primite (contractate, garantate, asimilate,etc) de institutiile publice locale (ct.1620200+1630200+1670201+1670202+1670203+1670209).Total (rd.287+288+289+289.1) din care acordate de:	1.793.436	1.315.187
8287	- Societati care accepta depozite, exclusiv banca centrala (S122)	1.793.436	1.315.187
829			
8290	Total (in baze cash)(rd.286)	1.793.436	1.315.187
832			
8320	Datorii comerciale curente legate de livrari de bunuri si servicii (ct.4010100+4030100+ 4040100+4050100+4080000+4190000+4620101). Total (rd.321+322+326+327) din care catre:	5.505.007	10.689.780
8321	-Societati nefinanciare (S11)	5.505.007	10.689.780
833			
8331	Datoriile institutiilor publice din administratia locala catre bugete (ct.4310100+4310200+4310300+4310400+4310500+4310600+4310700+4370100+4370200+4370300+4420300+4420801+4440000+4460100+4460200+4480100)	2.003.429	2.948.902
8332	Salariile angajatilor (ct.4210000+4230000+4260000+4270100+4270300+4280101)	2.657.926	2.453.533
8333	Alte drepturi cuvenite altor categorii de persoane (ct.4260000+4270200+4270300+4290000+4380000)	357.588	384.048
8335	Total (rd.331+332+333+334)	5.018.943	5.786.483

Conducatorul institutiei

Conducatorul compartimentului
financiar- contabil

Situatia platilor efectuate si a sumelor declarate pentru cota-parte aferenta cheltuielilor finantate din FEN postaderare

31122022

d i- or	Denumirea programului cu finantare UE	din care:		Pag.: 1 - lei -											din care:		
		Plati efectuate de la titlul 56 si 58	Plati efectuate pentru cota-parte FEN (alinea(02))	01	02	03	04	05	06	07	08	09	10	11	12	13	14
32	Programa de Fondul European de Dezvoltare Regionala (FEDR) (5801)	15.979.488	15.979.488			15.979.488	11.363.369		4.616.119		717.031						
33	Programa din Fondul Social European (FSE) (5802)	279.072	279.072	77.831		201.241	165.782		35.459								
99	Total	16.258.560	16.258.560	77.831		16.180.729	11.529.151		4.651.578		717.031						

Conducatorul institutiei

Conducatorul compartimentului
financiar- contabili

Situatia platilor efectuate si a sumelor declarate pentru co-fa-parte aferenta cheltuielilor finantate din FEN postaderare

31.12.2022

Pag.: 1 - lei -

Id-ator	Denumirea programului cu finantare UE	din care:		01	02	03	04	05	06	07	08	09	10	11	12	13	14	15
		Plati efectuate de la titlul 56 si 58	Plati efectuate pentru co-fa-parte FEN (alineat(2))															
33	A																	
32	Programa de Dezvoltare Regionala (FSDR) (5801)	18.983.312	18.968.437					18.968.437			18.891.087				77.350			
99	Total	18.983.312	18.968.437					18.968.437			18.891.087				77.350			

Conducatorul institutiei

Conducatorul compartimentului financiar-contabil



VENITURILE SI CHELTUIELILE BUGETELOR
LOCALE PE UNITATI ADMINISTRATIVE TERRITORIALE

31122022

- lei -

Denumire Indicatori	Cod Indicator	Nr. rand	Prevederi Anuale	Realizat
A	B	C	1	2
		2405		
III.MUNICIPII	000102	24057		
VENITURI TOTAL			84.403.000	57.181.783
Venituri proprii	4990	24058	20.996.000	19.846.328
1.Venituri curente, din care:	000202	24059	33.910.000	32.428.675
		2406		
a) Cote si sume defalcate din impozitul pe venit	0402	24060		
-cote defalcate din impozitul pe venit	040201	24061	12.670.000	11.936.839
-sume alocate din cotele defalcate din impozitul pe venit pentru echilibrarea bugetelor locale	040204	24062	10.956.000	10.237.668
			1.148.000	1.133.171
b) Sume defalcate din taxa pe valoarea adaugata	1102	24063		
-sume defalcate din taxa pe valoarea adaugata pentru finantarea cheltuielilor descentralizate la nivelul comunelor, oraselor, municipiilor si sectoarelor Municipiului Bucuresti	110202	24065	13.113.000	12.867.111
			9.135.000	8.895.762
-sume defalcate din taxa pe valoarea adaugata pentru echilibrarea bugetelor locale	110206	24068		
			3.978.000	3.971.349
		2407		
c) Transferuri voluntare, altele decat subventiile	3702	24070	102.000	101.750
-donatii si sponsorizari	370201	24071	102.000	101.750
2. Venituri din capital	390002	24073	301.000	386.514
4. Subventii de la alte nivele ale administratiei publice	420002	24078		
-subventii de la bugetul de stat	4202	24079	6.361.000	6.517.642
		2408		
-subventii de la alte administratii	4302	24080	5.794.000	5.948.730
Sume primite de la UE/alti donatori in contul platilor efectuate si prefinantari aferente cadrului financiar 2014-2020	4802	240802		
			43.831.000	17.848.952
CHELTUIELI TOTAL	5002	24081	84.843.000	53.176.279
Excedent	9802	24082	-440.000	4.005.504
EXCEDENT TOTAL CUMULAT (an curent si anii precedenti) din care:		24084		4.446.018
		2411		
CORELATII	000102	24112		
VENITURI TOTAL			84.403.000	57.181.783
Venituri proprii	4990	24113	20.996.000	19.846.328
1.Venituri curente, din care:	000202	24114	33.910.000	32.428.675

LOCALE PE UNITATI ADMINISTRATIV TERITORIALE

31122022

- lei -

Denumire Indicatori	Cod Indicator	Nr. rand	Prevederi Anuale	Realizat
A	B	C	1	2
pe venit			12.670.000	11.936.839
-cote defalcate din impozitul pe venit	040201	24116	10.956.000	10.237.668
-sume alocate din cotele defalcate din impozitul pe venit pentru echilibrarea bugetelor locale	040204	24117		
b) Sume defalcate din taxa pe valoarea adaugata	1102	24118	1.148.000	1.133.171
-sume defalcate din taxa pe valoarea adaugata pentru finantarea cheltuielilor descentralizate la nivelul comunelor, oraselor, municipiilor si sectoarelor Municipiului Bucuresti	110202	24120	13.113.000	12.867.111
-sume defalcate din taxa pe valoarea adaugata pentru echilibrarea bugetelor locale	110206	24123		
c) Transferuri voluntare, altele decat subventiile	3702	24125	9.135.000	8.895.762
-donatii si sponsorizari	370201	24126		
2. Venituri din capital	390002	24128	3.978.000	3.971.349
4. Subventii de la alte nivele ale administratiei publice	420002	24133	102.000	101.750
-subventii de la bugetul de stat	4202	24134	102.000	101.750
-subventii de la alte administratii	4302	24135	301.000	386.514
Sume primite de la UE/alti donatori in contul platilor efectuate si prefinantari aferente cadrului financiar 2014-2020	4802	241352		
CHELTUIELI TOTAL	5002	24136	43.831.000	17.848.952
Excedent	9802	24137	84.843.000	53.176.279
EXCEDENT TOTAL CUMULAT (an curent si anii precedenti) din care:		24139	-440.000	4.005.504
				4.446.018

Conducatorul institutiei

Conducatorul compartimentului financiar- contabil



**Situatia modificarilor in structura
activelor nete/capitalurilor
31122022**

Anexa 34

pag.: 1 -lei-

Denumirea elementului de capital	Cod	Sold la inceputul anului	Cresteri	Reduceri	Sold la sfarsitul anului
A	B	1	2	3	4
Fondul bunurilor care alcatuiesc domeniul privat al statului (ct.1020101)	2500 25003	3.680.000			3.680.000
Fondul bunurilor care alcatuiesc domeniul public al unitatilor administrativ- teritoriale (ct.1030000)	25004	166.431.150	6.189.595	657.877	171.962.868
Fondul bunurilor care alcatuiesc domeniul privat al unitatilor administrativ- teritoriale (ct.1040101)	25005	38.385.594	433.869	119.117	38.700.346
Rezerve din reevaluare (ct.1050100+1050200+ 1050300+1050400+1050500)	25006	11.462.507			11.462.507
Rezultatul reportat (ct.1170000 - sold creditor)	2501 25017	47.321.410	25.384.212	15.899.644	56.805.978
Rezultatul patrimonial al exercitiului (ct.1210000 - sold creditor)	25019	11.120.666	33.577.411		44.698.077
Total capitaluri proprii(rd.01 la 17 - rd.18+rd.19-rd.20)	2502 25021	278.401.327			327.309.776

din fonduri externe nerambursabile postaderare (titlul 56, titlul 58 si titlul 60) la data de

31/12/2022

Pag.: 1 - lei -

Denumirea indicatorilor	Cod rand	Pag.: 1 - lei -									
		01	02	03	04	05	06	07	08	09	10
		Buget de stat (s 01- stat)	Buget local (s 02- local)	Bugetul asigurarilor sociale de stat (s 03- bass)	Bugetul asigurarilor pentru somaj (s 04- somaj)	Bugetul fondului national unic de asigurari sociale de sanatate (s05- sanatate)	Bugetul institutiilor publice si activitatilor financiare integral sau partial din venituri proprii (s10-local)	Bugetul fondurilor externe nerambursabile (s08-stat+ asigurari+ local)	Bugetul creditelor externe (s06- stat+ local)	Bugetul creditelor interne (s07- stat+ local)	Bugetul institutiilor publice si activitatilor financiare integral sau partial din venituri proprii (s20- stat+ asigurari+ autonome)
A											
Total plati (titlul VIII cod56+ titlul X cod58) (rd.2+rd.11)	5600 56001		16.258.560				18.983.312				
Total plati (titlul X cod58) (rd.12 la rd.19)	5601 56011		16.258.560								
Bunuri si servicii (titlul II)	56013		740.090				18.983.312				
Active nefinanciare (titlul XV)	56019		15.518.470								



Conducatorul compartimentului financiar-contabil

Situatia actiunilor/partiilor sociale detinute direct/indirect de catre UAT, la o data, a activitatii economice

Nr. crt.	Operatorul Economic la care Unitatea administrativ teritoriala este actionar direct sau indirect		Unitatea Administrativ teritoriala este actionara		Valoarea actiunilor/partiilor sociale din capitalul social al operatorului economic, detinute de catre unitatea administrativ teritoriala (lei)		Pondere in Capitalul social al operatorului economic
	Cod unic de identificare	Cod CAEN al activitatii principale a operatorului economic	Denumirea operatorului Economic	Tip operator (SRL, SA,ASO, RA, RAS)	Capitalul social al operatorului economic (lei)	Direct	
1	100841149	3600	COMPANIA DE APA DAMBOVITA	SA	3.205.542,00	505.708,00	15,780
2	31204132	8130	PRESTARI SERVICII MUNICIPALE MORENI	SRL	250.200,00	250.200,00	100,000
2 Operator(i) economic(i) la care UAT detine actiuni/parti sociale					Total valoare actiuni raportate la data: 31-12-2022:		755.908,00

Conducatorul institutiei,

Conducatorul compartimentului financiar-contabilitate,



Data:

1) detinut = cel din care face parte unitatea administrativ teritoriala (UAT);

2) 7 = UAT este actionar direct la operatorul economic(Op.Ec): situatia in care o UAT detine in nume propriu actiuni sau parti sociale la un Op.Ec

3) 8 = UAT este actionar INDIRECT la Op.Ec: situatia in care un Op.Ec, la care o UAT detine in nume propriu, integral sau majoritar, actiuni sau parti sociale, este actionar sau detine parti sociale la un alt Op.Ec;

4) 9 = UAT este actionar DIRECT la Op.Ec: situatia in care un Op.Ec, la care o UAT detine in nume propriu, integral sau majoritar, actiuni sau parti sociale, este actionar sau detine parti sociale la un alt Op.Ec;

5) 10 = UAT este actionar INDIRECT la Op.Ec: situatia in care un Op.Ec, la care o UAT detine in nume propriu, integral sau majoritar, actiuni sau parti sociale, este actionar sau detine parti sociale la un alt Op.Ec;

6) 11 = UAT este actionar DIRECT la Op.Ec: situatia in care un Op.Ec, la care o UAT detine in nume propriu, integral sau majoritar, actiuni sau parti sociale, este actionar sau detine parti sociale la un alt Op.Ec;

SITUATIA ACTIVELOR FIXE AMORTIZABILE


31.12.2022

Anexa 35a

- lei -

DENUMIREA ACTIVELOR FIXE	Cod	Existenta		SOLD LA INCEPUTUL ANULUI	CRESTERI					alte caz
		31.12.2022	31.12.2021		TOTAL din care:	diferente din reevaluare	achizitii*	transferuri/ primite cu titlu gratuit	donatii, sponsorizari	
A	B	1	2	3	4=5+6+7+8+9	5	6	7	8	9
0003				109.530						
0004				824.752						
0005				934.282						
0007				1.287.250						
0008				29.198.430				8.746.118		115.407
01										
016				29.198.430				8.746.118		115.407
017										
018				11.759.562			24.027.169	284.525		
019				1.181.650			472.916	247.121		
02				43.426.892			33.626.135	9.257.764		115.407
020				44.361.174			33.626.135	9.257.764		115.407
TOTAL							24.291.694	24.027.169		
TOTAL ACTIVE FIXE							472.916	247.121		
TOTAL ACTIVE FIXE							33.626.135	9.257.764		115.407
TOTAL ACTIVE FIXE							33.626.135	9.257.764		115.407

DENUMIREA ACTIVELOR FIXE	REDUCERI										SOLD LA SFARSITUL ANULUI	Ajustari de valoare (amortizari si ajustari pentru depreciere)				Valoarea contabila neta, din care:		
	TOTAL din care:	Diferente din reevaluare**)	Eliminare amortizare**)	dezmembri si casari ***)	transferuri/ cu titlu gratuit	vanzari	alte cai	17=3+4-10				20	21=18+19-20	22=17-21-23-24	23=17-21-22-24	24=17-21-22-24		
								11	12	13							14	15
A	10=11+12+13+ 14+15+16	11	12	13	14	15	16	17=3+4-10	18	19	20	21=18+19-20	22=17-21-23-24	23=17-21-22-24	24=17-21-22-24			
00																		
003	cesiuni,brevete,licente,marci erciale drepturi si active iare (ct.2050000)	8.880			8.880			1.000.650	89.914	2.997	8.880	84.031		16.619				
004	active fixe	218.862		218.862				605.890	650.350	66.065	191.742	524.673		81.217				
005	FAL	227.742		218.862	8.880			706.540	740.264	69.062	200.622	608.704		97.836				
007	IVE FIXE CORPORALE																	
008	inajani la terenuri (ct.2110200)	723.424		89	575.671	147.664		1.287.250	1.261.313	1.734	240.520	1.263.047		24.203				
01	structurii (ct.212) din care:							37.336.531	7.399.206	642.137	240.520	7.800.823		29.535.768				
016	active fixe incadrate in grupa 120901), din care:	723.424		89	575.671	147.664		37.336.531	7.399.206	642.137	240.520	7.800.823		29.535.768				
017	latii tehnice,mijloace de transport, ale si plantatii																	
018	300.2130400)	1.092.809		785.146	307.663			34.958.447	6.316.637	1.632.215	957.441	7.011.411		27.947.036				
018	lier,aparatura birotica,echipamente rotectie a valorilor umane si mate- si alte active fixe corporale	78.460		18.750	59.710			1.576.106	1.003.835	74.278	43.756	1.034.357		541.749				
019	140000)	1.894.693		803.985	943.044	147.664		75.158.334	15.980.991	2.370.364	1.241.717	17.109.638		58.048.696				
02	AL																	
020	AL ACTIVE FIXE	2.122.435		1.022.847	1.022.847			75.864.874	16.721.255	2.439.426	1.442.339	17.718.342		58.146.532				



Conducatorul institutiei

Conducatorul compartimentului
financiar- contabil

SITUATIA ACTIVELOR FIXE NEAMORTIZABILE

31.12.2022

Anexa 35b

- lei -

DENUMIREA ACTIVELOR FIXE	Cod	Existent la 31.12.2022			SOLD LA INCEPUTUL ANULUI	CRESTERI					TOTAL din care:								
		UM	UM	UM		diferente din reevaluare	achizitii	transferuri/ primate cu titlu gratuit	donatii, sponsorizari	alte cai									
												1	2	3	4	5=6+7+8+9+10	6	7	8
A	B																		
imuni (ct.2110100)	00																		
structii (ct.212) din care:	007	408			91.468.112				448.869										448.869
imuni publice, exclusiv poduri, podete, pasarele	008				116.055.262				6.174.595						34.121				6.140.474
viaducte si tunele (ct.2120101)	009				33.377.992				5.567.411										5.567.411
poduri, podete, pasarele si viaducte pentru	01																		
porturi feroviare si rutiere, viaducte (ct.2120301)	012				4.593.911														
active fixe incadrate in grupa constructii	016				78.083.359				607.184						34.121				573.063
120901)																			
latii tehnice, mijloace de transport,	017																		
ale si plantatii (ct.2130100+2130200+																			
3000+2130400)					972.166														
ilii, aparatura biroutica, echipamente	018																		
teletipice a valorilor umane si mate-																			
si alte active fixe corporale					1.204														
140000)																			
re fixe corporale in curs de axe-	019				35.825.565				12.230.318										
(ct.2310000)																			
AL	02																		
AL ACTIVE FIXE	021				244.322.309				18.853.782						12.264.439				6.589.343
	022				244.322.309				18.853.782						12.264.439				6.589.343

- lei -

DENUMIREA ACTIVELOR FIXE	Cod	REDUCERI					SOLD LA SFARSITUL ANULUI	Valoarea aferenta activelor fixe						neamortizabile					
		TOTAL din care:	Reevaluare	dezmembrari	transferuri/	vanzari		alte cai	Fondul activelor fixe necorporale ct.1000000+	Domeniul public al statului ct. 1010000	Domeniul privat al statului ct.1020101	Domeniul public al U.A.T. ct.1030000	Proprietatea privata a institutiei publice ct.1020102	Domeniul privat al U.A.T. ct.1040101	Proprietatea privata a institutiei publice din administratia locala ct.1040102				
		11=12+13+14+15+16	12	13	14	15		16		19	20	21	22	23	24				
A	B						17=4+5-11 17=18+19+20+21+22+23+24												
Prinuri (ct.2110100)	00																		
structurii (ct.212) din care:	007	762.258									762.258								
urmuri publice, exclusiv	008	14.736		14.736															
viaducte si tunele (ct.2120101)	009																		
cladiri, podete, pasarele si viaducte pentru	01																		
transporturi feroviare si rutiere, viaducte	012																		
active fixe incadrate in grupa	016																		
120901)		14.736		14.736															
utilitati tehnice, mijloace de transport,	017																		
masini si plantatii (ct.2130100+2130200+213000+2130400)	018																		
utilitati, aparatura birou, echipamente																			
de protectie a valorilor umane si materiale si alte active fixe corporale																			
140000)																			
activelor fixe corporale in curs de executie (ct.2310000)	019	2.404.154		2.269.361							149.529								
AL	02																		
AL	021	3.181.148		2.269.361							911.787								
AL ACTIVE FIXE	022	3.181.148		2.269.361							911.787								



I. PLATI RESTANTE
31122022

pag. 1 - lei -

DENUMIRE INDICATORI	COD	Sold la inceputul anului	Sold la finele perioadei	
			TOTAL	Din care: aferent sumelor angajate cu prevederi bugetare
PLATI RESTANTE-TOTAL (rd.150+300) din care:	4000			
sub 30 de zile(rd.151+301)	40001	706.297	1.791.971	1.791.971
peste 30 de zile (rd.152+302)	40002	706.297	1.543.888	1.543.888
	40003		248.083	248.083
	4015			
PLATI RESTANTE - TOTAL SECTIUNEA DE FUNCTIONARE	40150			
1.160+170+240+250+270+280+290) din care:		706.297	1.791.971	1.791.971
sub 30 de zile(rd.161+171+241+251+271+281+291)	40151	706.297	1.543.888	1.543.888
peste 30 de zile (rd.162+172+242+252+272+282+292)	40152		248.083	248.083
	4016			
ati restante catre furnizori,creditori din operatii comerciale	40160			
(L.4010100,ct.4030100,ct.4620101,ct.4620109)				
1.161+162+163+165+166) din care:		706.297	991.156	991.156
sub 30 de zile	40161	706.297	743.073	743.073
peste 30 de zile	40162		248.083	248.083
	4017			
ati restante fata de bugetul general consolidat	40170			
(1.171+172+173+174+175)(ct.4310100+4310200+				
4310300+4310400+4310500+4310600+4310700+				
4310800+4310900+4311000+4311100+4311200+4311300+				
4311400+4311500+4311600+4311700+4311800+4311900+				
4312000+4312100+4312200+4312300+4312400+4312500+				
4312600+4312700+4312800+4312900+4313000+4313100+				
4313200+4313300+4313400+4313500+4313600+4313700+				
4313800+4313900+4314000+4314100+4314200+4314300+				
4314400+4314500+4314600+4314700+4314800+4314900+				
4315000+4315100+4315200+4315300+4315400+4315500+				
4315600+4315700+4315800+4315900+4316000+4316100+				
4316200+4316300+4316400+4316500+4316600+4316700+				
4316800+4316900+4317000+4317100+4317200+4317300+				
4317400+4317500+4317600+4317700+4317800+4317900+				
4318000+4318100+4318200+4318300+4318400+4318500+				
4318600+4318700+4318800+4318900+4319000+4319100+				
4319200+4319300+4319400+4319500+4319600+4319700+				
4319800+4319900+4320000),din care:			800.815	800.815
sub 30 de zile	40171		800.815	800.815

Conducatorul institutiei

Conducatorul compartimentului
financiar contabil

I. PLATI RESTANTE
-bugete locale-
31122022

pag. 2 - lei -

DENUMIRE INDICATORI	COD	Sold la inceputul anului	Sold la finele perioadei	
			TOTAL	Din care: aferent sumelor angajate cu prevederi bugetare
PLATI RESTANTE-TOTAL (rd.150+300) din care:	4200			
sub 30 de zile(rd.151+301)	42001		991.156	991.156
peste 30 de zile (rd.152+302)	42002		743.073	743.073
	42003		248.083	248.083
	4215			
PLATI RESTANTE - TOTAL SECTIUNEA DE FUNCTIONARE	42150			
1.160+170+240+250+270+280+290) din care:			991.156	991.156
sub 30 de zile(rd.161+171+241+251+271+281+291)	42151		743.073	743.073
peste 30 de zile (rd.162+172+242+252+272+282+292)	42152		248.083	248.083
	4216			
ati restante catre furnizori,creditori din operatii comerciale (ct.4010100,ct.4030100,ct.4620101,ct.4620109)	42160			
1.161+162+163+165+166) din care:			991.156	991.156
sub 30 de zile	42161		743.073	743.073
peste 30 de zile	42162		248.083	248.083

Conducatorul institutiei

Conducatorul compartimentului
financiar contabil

I. PLATI RESTANTE
-instituti publice finantate integral din venituri proprii-
31122022

pag. 3 - lei -

DENUMIRE INDICATORI	COD	Sold la inceputul anului	Sold la finele perioadei	
			TOTAL	Din care: aferent sumelor angajate cu prevederi bugetare
PLATI RESTANTE-TOTAL (rd.150+300) din care:	5100			
sub 30 de zile(rd.151+301)	51001	706.297	800.815	800.815
	51002	706.297	800.815	800.815
	5115			
PLATI RESTANTE - TOTAL SECTIUNEA DE FUNCTIONARE	51150			
d.160+170+240+250+270+280+290) din care:		706.297	800.815	800.815
sub 30 de zile(rd.161+171+241+251+271+281+291)	51151	706.297	800.815	800.815
	5116			
ati restante catre furnizori,creditori din operatii comerciale	51160			
(d.4010100,ct.4030100,ct.4620101,ct.4620109)				
d.161+162+163+165+166) din care:		706.297		
sub 30 de zile	51161	706.297		
	5117			
ati restante fata de bugetul general consolidat	51170			
(d.171+172+173+174+175)(ct.4310100+4310200+				
4310300+4310400+4310500+4310600+4310700+				
4310800+4370200+4370300+4420300+4440000+				
4460100+4460200+4480100),din care:			800.815	800.815
sub 30 de zile	51171		800.815	800.815

Conducatorul institutiei

Conducatorul compartimentului
financiar contabil



Nr rd	Explicatie	Plati restante		Plati restante aferente programelor nationale		Plati restante aferente fondurilor externe nerambursabile postaderare****)		Plati restante aferente fondurilor externe nerambursabile preaderare(sursa08/D)	
		total**)	din care arierate***)	total	din care arierate	total	din care arierate	total	din care arierate
	0	1	1.1	2	2.1	3	3.1	4	4.1
1	Sold la finele lunii precedente	2.562.748							
2	Sold la finele perioadei	1.791.971							


Conducatorul institutiei

Conducatorul compartimentului
financiar contabil



Nr rd	Explicatie	Plati restante		Plati restante aferente programelor nationale		Plati restante aferente fondurilor externe nerambursabile postaderare****)		Plati restante aferente fondurilor externe nerambursabile preaderare (sursa08/D)	
		total**)	din care arierate***)	total	din care arierate	total	din care arierate	total	din care arierate
	0	1	1.1	2	2.1	3	3.1	4	4.1
1	Sold la finele lunii precedente	2.077.591							
2	Sold la finele perioadei	991.156							

Conducatorul institutiei



Conducatorul compartimentului
financiar contabil



Nr rd	Explicatie	Plati restante		Plati restante aferente Programelor nationale		Plati restante aferente fondurilor externe nerambursabile postaderare****)		Plati restante aferente fondurilor externe nerambursabile preaderare(sursa08/D)	
		total**)	din care arierate**)	total	din care arierate	total	din care arierate	total	din care arierate
	0	1	1.1	2	2.1	3	3.1	4	4.1
1	Sold la finele lunii precedente	485.157							
2	Sold la finele perioadei	800.815							

Conducatorul institutiei

Conducatorul compartimentului
financiar contabil

