

CONT DE EXECUȚIE AL BUGETULUI LOCAL - VENITURI

la data de 31/12/2022

Sectiunea FUNCTIONARE+DEZVOLTARE

Cod 20

-lei-

DENUMIREA INDICATORILOR	Cod indicator	Prevederi bugetare		Drepturi constatate			încasări realizate	Stingeri pe alte căi decât încasări	Drepturi constatate de încasat
		anuale aprobate la finele perioadei de raportare	trimestriale cumulate	Total, din care	din anii precedenți	din anul curent			
A	B	1	2	3=4+5	4	5	6	7	8
TOTAL VENITURI (cod 00.02+00.15+00.16+00.17)	00.01	15,583,550	17,979,050	20,081,329	3,745,427	16,335,902	16,585,780	0	3,495,549
VENITURI PROPRII (cod 00.02-11.02-37.02+00.15)	49.90	12,538,700	14,459,700	17,070,989	3,745,427	13,325,562	13,575,440	0	3,495,549
I. VENITURI CURENTE	00.02	14,801,550	17,171,050	19,779,119	3,745,427	16,033,692	16,283,570	0	3,495,549
A. VENITURI FISCALE	00.03	13,129,000	14,168,120	16,326,321	2,576,999	13,749,322	14,059,189	0	2,267,132
A1. IMPOZIT PE VENIT, PROFIT SI CASTIGURI DIN CAPITAL	00.04	6,247,000	6,416,020	6,356,923	0	6,356,923	6,356,923	0	0
A1.1. IMPOZIT PE VENIT, PROFIT SI CASTIGURI DIN CAPITAL DE LA PERSOANE JURIDICE (cod 01.02)	00.05	70,000	70,000	10,912	0	10,912	10,912	0	0
A1.2. IMPOZIT PE VENIT, PROFIT SI CASTIGURI DIN CAPITAL DE LA PERSOANE FIZICE(cod 04.02)	00.06	6,177,000	6,346,020	6,346,011	0	6,346,011	6,346,011	0	0
Impozit pe venit (cod 03.02.18)	03.02	70,000	70,000	10,912	0	10,912	10,912	0	0
Impozitul pe veniturile din transferul proprietatilor imobiliare din patrimoniul personal	03.02.18	70,000	70,000	10,912	0	10,912	10,912	0	0
Cote si sume defalcate din impozitul pe venit (cod 04.02.01+04.02.04)	04.02	6,177,000	6,346,020	6,346,011	0	6,346,011	6,346,011	0	0
Cote defalcate din impozitul pe venit	04.02.01	5,183,000	5,294,900	5,294,896	0	5,294,896	5,294,896	0	0
Sume alocate din cotele defalcate din impozitul pe venit pentru echilibrarea bugetelor locale	04.02.04	684,000	733,690	733,685	0	733,685	733,685	0	0
Sume repartizate din fondul la dispozitia Consiliului Judetean	04.02.05	310,000	317,430	317,430	0	317,430	317,430	0	0
A3. IMPOZITE SI TAXE PE PROPRIETATE (cod 07.02)	00.09	3,800,000	4,241,600	5,591,482	1,337,923	4,253,559	4,237,841	0	1,353,641
Impozite si taxe pe proprietate (cod 07.02.01+07.02.02+07.02.03+07.02.50)	07.02	3,800,000	4,241,600	5,591,482	1,337,923	4,253,559	4,237,841	0	1,353,641
Impozit si taxa pe cladiri (cod 07.02.01.01+07.02.01.02)	07.02.01	3,200,000	3,550,000	4,607,880	1,013,044	3,594,836	3,568,249	0	1,039,631
Impozitul pe cladiri de la persoane fizice	07.02.01.01	200,000	250,000	357,609	114,163	243,446	257,139	0	100,470
Impozit si taxa pe cladiri de la persoane juridice	07.02.01.02	3,000,000	3,300,000	4,250,271	898,881	3,351,390	3,311,110	0	939,161
Impozit si taxa pe teren (cod 07.02.02.01 la 07.02.02.03)	07.02.02	400,000	510,000	810,828	324,879	485,949	502,642	0	308,186
Impozitul pe terenuri de la persoane fizice	07.02.02.01	150,000	180,000	271,667	103,530	168,137	181,767	0	89,900
Impozitsi taxa pe teren de la persoane juridice	07.02.02.02	100,000	180,000	211,756	39,268	172,488	169,976	0	41,780
Impozitul pe terenul extravilan	07.02.02.03	150,000	150,000	327,405	182,081	145,324	150,899	0	176,506
Taxe judiciare de timbru si alte taxe de timbru	07.02.03	200,000	181,600	172,774	0	172,774	166,960	0	5,824

Amexa m l le
HCL m — /

DENUMIREA INDICATORILOR	Cod indicat	Prevederi bugetare		Drepturi constatate			Încasări realizate	Stingeri pe alte căi decât încasări	Drepturi constatate de încasat
		anuale aprobate la finele perioadei de raportare	trimestriale cumulate	Total, din care 3=4+5	din anii precedenți	din anul curent			
A	B						6	7	8
A4. ÎMPOZITE ȘI TAXE PE BUNURI ȘI SERVICII (cod 11.02)	00.10	3,082,000	3,510,500	4,377,916	1,239,076	3,138,840	3,464,425	0	913,491
Sume defalcate din TVA (cod 11.02.01 la 11.02.07)	11.02	2,248,000	2,676,500	2,673,283	0	2,673,283	2,673,283	0	0
Sume defalcate din taxa pe valoarea adăugată pentru finanțarea cheltuielilor descentralizate la nivelul comunităților locale, orașelor, municipiilor, sectoarelor și Municipiului București	11.02.02	2,248,000	2,387,500	2,387,500	0	2,387,500	2,387,500	0	0
Sume defalcate din taxa pe valoarea adăugată pentru echilibrarea bugetelor locale	11.02.06	0	289,000	285,783	0	285,783	285,783	0	0
Taxe pe servicii specifice (cod 15.02.01+15.02.50)	15.02	1,000	1,000	0	0	0	0	0	0
Impozit pe spectacole	15.02.01	1,000	1,000	0	0	0	0	0	0
Taxe pe utilizarea bunurilor, autorizarea utilizării bunurilor sau pe desfasurarea de activități (cod 16.02.02+16.02.03+16.02.50)	16.02	833,000	833,000	1,704,633	1,239,076	465,557	791,142	0	913,491
Impozit pe mijloacele de transport	16.02.02	830,000	830,000	1,698,732	1,239,076	459,656	786,001	0	912,731
Impozit pe mijloacele de transport deținute de persoane fizice*	16.02.02.01	500,000	500,000	1,064,775	893,581	171,194	498,153	0	566,622
Impozit pe mijloacele de transport deținute de persoane juridice*	16.02.02.02	330,000	330,000	633,957	345,495	288,462	287,848	0	346,109
Taxe și tarife pentru eliberarea de licențe și autorizatii de	16.02.03	3,000	3,000	5,901	0	5,901	5,141	0	760
C. VENITURI NEFISCALE	00.12	1,672,550	3,002,930	3,452,798	1,168,428	2,284,370	2,224,381	0	1,228,417
C1. VENITURI DIN PROPRIETATE (cod 30.02+31.02)	00.13	100,000	649,000	713,944	0	713,944	648,908	0	65,036
Venituri din proprietate (cod 30.02.01 la 30.02.50)	30.02	100,000	649,000	713,944	0	713,944	648,908	0	65,036
Venituri din concesiuni și închirieri	30.02.05	100,000	649,000	713,944	0	713,944	648,908	0	65,036
Redevenue miniere	30.02.05.01	0	479,000	477,315	0	477,315	477,315	0	0
Alte venituri din concesiuni și închirieri de către instituțiile publice	30.02.05.30	100,000	170,000	236,629	0	236,629	171,593	0	65,036
C2. VANZARI DE BUNURI ȘI SERVICII (cod 33.02+34.02+35.02+36.02+37.02)	00.14	1,572,550	2,353,930	2,738,854	1,168,428	1,570,426	1,575,473	0	1,163,381
Venituri din prestări de servicii și alte activități (cod 33.02.08 la 33.02.50)	33.02	401,000	1,158,980	1,179,117	1,200	1,177,917	1,164,372	0	14,745
Venituri din recuperarea cheltuielilor de judecată, imputatii și despagubiri	33.02.28	1,000	1,000	3,780	1,200	2,580	2,600	0	1,180
Alte venituri din prestări de servicii și alte activități	33.02.50	400,000	1,157,980	1,175,337	0	1,175,337	1,161,772	0	13,565
Venituri din taxe administrative, eliberări permise (cod 34.02.02+34.02.50)	34.02	100	100	4	5	-1	1	0	3
Alte venituri din taxe administrative, eliberări permise	34.02.50	100	100	4	5	-1	1	0	3
Amenzi, penalități și confiscări (cod 35.02.01 la 35.02.50)	35.02	990,000	990,000	1,351,455	1,020,421	331,034	316,590	0	1,034,865
Venituri din amenzi și alte sancțiuni aplicate potrivit dispozițiilor legale	35.02.01	990,000	990,000	1,351,455	1,020,421	331,034	316,590	0	1,034,865

DENUMIREA INDICATORILOR	Cod indicator	Prevederi bugetare		Drepturi constatate			Încasări realizate	Stingeri pe alte căi decât încasări	Drepturi constatate de încasat
		anuale aprobate la finele perioadei de raportare		Total, din care 3=4+5	din anii precedenți	din anul curent			
		1	2						
A	B				4	5	6	7	8
venituri din amenzi si alte sanctiuni aplicate de catre alte institutii de specialitate	35.02.01.02	990,000	990,000	1,351,455	1,020,421	331,034	316,590	0	1,034,865
Diverse venituri (cod 36.02.05 la 36.02.50)	36.02	166,600	170,000	173,431	146,802	26,629	59,663	0	113,768
Taxe speciale	36.02.06	150,000	150,000	144,640	146,308	-1,668	36,897	0	107,743
Alte venituri	36.02.50	16,600	20,000	28,791	494	28,297	22,766	0	6,025
Transferuri voluntare, altele decat subventiile (cod 37.02.01+37.02.50)	37.02	14,850	34,850	34,847	0	34,847	34,847	0	0
Donatii si sponsorizari	37.02.01	14,850	34,850	34,847	0	34,847	34,847	0	0
Varsaminte din de pentru finantarea sectiunii de (cu semnul minus)	37.02.03	-2,388,000	-4,473,100	-4,473,100	0	-4,473,100	-4,473,100	0	0
IV. SUBVENTII (cod 42.02+43.02)	00.17	629,000	623,000	182,132	0	182,132	182,132	0	0
SUBVENTII DE LA ALTE NIVELE ALE ADMINISTRATIEI PUBLICE (cod 42.02+43.02)	00.18	629,000	623,000	182,132	0	182,132	182,132	0	0
Subventii de la bugetul de stat	42.02	629,000	263,000	153,016	0	153,016	153,016	0	0
B. CURENTE (cod 42.02.21 la 42.02.36)	00.20	240,000	240,000	153,016	0	153,016	153,016	0	0
Subventii pentru acordarea ajutorului pentru incalzirea locuintei cu lemne, carbuni, combustibili petrolieri	42.02.34	240,000	240,000	153,016	0	153,016	153,016	0	0
Subventii de la alte administratii(cod 43.02.28+43.02.29+43.02.31)	43.02	0	360,000	29,116	0	29,116	29,116	0	0
Alte subventii de la administratia centrala pentru finantarea unor activitati	43.02.20	0	0	12,000	0	12,000	12,000	0	0
Varsaminte din de	37.02.04	2,388,000	4,473,100	4,473,100	0	4,473,100	4,473,100	0	0
A. De capital (cod 42.02.01 la 42.02.19)	00.19	389,000	23,000	0	0	0	0	0	0
Subventii din sume obtinute in urma scoaterii la licitatie a certificatelor de emisii de gaze cu efect de sera pentru finantarea proiectelor de investitii	42.02.67	360,000	0	0	0	0	0	0	0
Subventii de la bugetul de stat catre bugetele locale necesare sustinerii derularii proiectelor din FEN postaderare, aferente perioadei de programare 2014-2020	42.02.69	29,000	23,000	0	0	0	0	0	0
Sume alocate din sumele obtinute in urma scoaterii la licitatie a certificatelor de emisii de gaze cu efect de sera pentru finantarea proiectelor de investitii	43.02.44	0	360,000	17,116	0	17,116	17,116	0	0
Alte sume primite de la UE	46.02	0	6,000	5,950	0	5,950	5,950	0	0
Alte sume primite din fonduri de la UE pentru programele operationale finantate din cadrul financiar 2014- 2020	46.02.04	0	6,000	5,950	0	5,950	5,950	0	0
Sume primite de la UE/alti donatori in contul platilor efectuate si prefinantari aferente cadrului financiar 2014-2020	48.02	153,000	179,000	114,128	0	114,128	114,128	0	0
Fondul European de Regionala (FEDR)	48.02.01	153,000	153,000	88,361	0	88,361	88,361	0	0
Sume primite in contul platilor efectuate in anul curent	48.02.01.01	148,000	148,000	88,361	0	88,361	88,361	0	0
Sume primite in contul platilor efectuate in anii anteriori	48.02.01.02	5,000	5,000	0	0	0	0	0	0
Fondul Social European (FSE)	48.02.02	0	26,000	25,767	0	25,767	25,767	0	0

DENUMIREA INDICATORILOR	Cod indicat	Prevederi bugetare		Drepturi constatate			Încasări realizate	Stingeri pe alte căi decât încasări	Drepturi constatate de încasat
		anuale aprobate la finele perioadei de raportare	trimestriale cumulate	Total, din care 3=4+5	din anii precedenți	din anul curent			
A	B						6	7	8
Prefinantare	48.02.02.03	0	26,000	25,767	0	25,767	25,767	0	0
TOTAL VENITURI SECTIUNEA FUNCTIONARE (cod 00.02+00.15+00.16+00.17)	00.01F	12,653,550	12,937,950	15,471,035	3,745,427	11,725,608	11,975,486	0	3,495,549
VENITURI PROPRII (cod 00.02-11.02-37.02+00.15)	49.90	12,538,700	14,459,700	17,070,989	3,745,427	13,325,562	13,575,440	0	3,495,549
I. VENITURI CURENTE	00.02	14,801,550	17,171,050	19,779,119	3,745,427	16,033,692	16,283,570	0	3,495,549
A. VENITURI FISCALE	00.03	13,129,000	14,168,120	16,326,321	2,576,999	13,749,322	14,059,189	0	2,267,132
A1. IMPOZIT PE VENIT, PROFIT SI CASTIGURI DIN CAPITAL	00.04	6,247,000	6,416,020	6,356,923	0	6,356,923	6,356,923	0	0
A1.1. IMPOZIT PE VENIT, PROFIT SI CASTIGURI DIN CAPITAL DE LA PERSOANE JURIDICE (cod 01.02)	00.05	70,000	70,000	10,912	0	10,912	10,912	0	0
A1.2. IMPOZIT PE VENIT, PROFIT SI CASTIGURI DIN CAPITAL DE LA PERSOANE FIZICE (cod 04.02)	00.06	6,177,000	6,346,020	6,346,011	0	6,346,011	6,346,011	0	0
Impozit pe venit (cod 03.02.18)	03.02	70,000	70,000	10,912	0	10,912	10,912	0	0
Impozitul pe veniturile din transferul proprietatilor imobiliare din patrimoniul personal	03.02.18	70,000	70,000	10,912	0	10,912	10,912	0	0
Cote si sume defalcate din impozitul pe venit (cod 04.02.01+04.02.04)	04.02	6,177,000	6,346,020	6,346,011	0	6,346,011	6,346,011	0	0
Cote defalcate din impozitul pe venit	04.02.01	5,183,000	5,294,900	5,294,896	0	5,294,896	5,294,896	0	0
Sume alocate din cotele defalcate din impozitul pe venit pentru echilibrarea bugetelor locale	04.02.04	684,000	733,690	733,685	0	733,685	733,685	0	0
Sume repartizate din fondul la dispozitia Consiliului Judetean	04.02.05	310,000	317,430	317,430	0	317,430	317,430	0	0
A3. IMPOZITE SI TAXE PE PROPRIETATE (cod 07.02)	00.09	3,800,000	4,241,600	5,591,482	1,337,923	4,253,559	4,237,841	0	1,353,641
Impozite si taxe pe proprietate (cod 07.02.01+07.02.02+07.02.03+07.02.50)	07.02	3,800,000	4,241,600	5,591,482	1,337,923	4,253,559	4,237,841	0	1,353,641
Impozit si taxa pe cladiri (cod 07.02.01.01+07.02.01.02)	07.02.01	3,200,000	3,550,000	4,607,880	1,013,044	3,594,836	3,568,249	0	1,039,631
Impozitul pe cladiri de la persoane fizice	07.02.01.01	200,000	250,000	357,609	114,163	243,446	257,139	0	100,470
Impozit si taxa pe cladiri de la persoane juridice	07.02.01.02	3,000,000	3,300,000	4,250,271	898,881	3,351,390	3,311,110	0	939,161
Impozit si taxa pe teren (cod 07.02.02.01 la 07.02.02.03)	07.02.02	400,000	510,000	810,828	324,879	485,949	502,642	0	308,186
Impozitul pe terenuri de la persoane fizice	07.02.02.01	150,000	180,000	271,667	103,530	168,137	181,767	0	89,900
Impozitsi taxa pe teren de la persoane juridice	07.02.02.02	100,000	180,000	211,756	39,268	172,488	169,976	0	41,780
Impozitul pe terenul extravilan	07.02.02.03	150,000	150,000	327,405	182,081	145,324	150,899	0	176,506
Taxe judiciare de timbru si alte taxe de timbru (cod 11.02)	07.02.03	200,000	181,600	172,774	0	172,774	166,950	0	5,824
A4. IMPOZITE SI TAXE PE BUNURI SI SERVICII (cod 11.02)	00.10	3,082,000	3,510,500	4,377,916	1,239,076	3,138,840	3,464,425	0	913,491
Sume defalcate din TVA (cod 11.02.01 la 11.02.07)	11.02	2,248,000	2,676,500	2,673,283	0	2,673,283	2,673,283	0	0
Sume defalcate din taxa pe valoarea adaugata pentru finantarea cheltuielilor descentralizate la nivelul comunelor, oraselor, municipiilor, sectoarelor si Municipiului Bucuresti	11.02.02	2,248,000	2,387,500	2,387,500	0	2,387,500	2,387,500	0	0

DENUMIREA INDICATORILOR	Cod indicat	Prevederi bugetare			Drepturi constatate			Încasări realizate	Stingeri pe alte căi decât încasări	Drepturi constatate de încasat
		anuale aprobate la finele perioadei de raportare		trimestriale cumulate	Total, din care 3=4+5	din anii precedenți	din anul curent			
		1	2							
A	B									8
Sume defalcate din taxa pe valoarea adaugata pentru echilibrarea bugetelor locale	11.02.06	0	289,000	285,783	0	285,783	285,783	0	0	0
Taxe pe servicii specifice (cod 15.02.01+15.02.50)	15.02	1,000	1,000	0	0	0	0	0	0	0
Impozit pe spectacole	15.02.01	1,000	1,000	0	0	0	0	0	0	0
Taxe pe utilizarea bunurilor, autorizarea utilizarii bunurilor sau pe desfasurarea de activitati (cod 16.02.02+16.02.03+16.02.50)	16.02	833,000	833,000	1,704,633	1,239,076	465,557	791,142	0	0	913,491
Impozit pe mijloacele de transport (cod 16.02.02.01+16.02.02.02)	16.02.02	830,000	830,000	1,698,732	1,239,076	459,656	786,001	0	0	912,731
Impozit pe mijloacele de transport detinute de persoane fizice*	16.02.02.01	500,000	500,000	1,064,775	893,581	171,194	498,153	0	0	566,622
Impozit pe mijloacele de transport detinute de persoane juridice*	16.02.02.02	330,000	330,000	633,957	345,495	288,462	287,848	0	0	346,109
Taxe si tarife pentru eliberarea de licente si autorizatii de persoane juridice*	16.02.03	3,000	3,000	5,901	0	5,901	5,141	0	0	760
C. VENITURI NEFISCALE	00.12	1,672,550	3,002,930	3,452,798	1,168,428	2,284,370	2,224,381	0	0	1,228,417
C1. VENITURI DIN PROPRIETATE (cod 30.02+31.02)	00.13	100,000	649,000	713,944	0	713,944	648,908	0	0	65,036
Venituri din proprietate (cod 30.02.01 la 30.02.50)	30.02	100,000	649,000	713,944	0	713,944	648,908	0	0	65,036
Venituri din concesiuni si inchideri	30.02.05	100,000	649,000	713,944	0	713,944	648,908	0	0	65,036
Redevente miniere	30.02.05.01	0	479,000	477,315	0	477,315	477,315	0	0	0
Alte venituri din concesiuni si inchineri de catre institutiile publice	30.02.05.30	100,000	170,000	236,629	0	236,629	171,593	0	0	65,036
C2. VANZARI DE BUNURI SI SERVICII (cod 33.02+34.02+35.02+36.02+37.02)	00.14	1,572,550	2,353,930	2,738,854	1,168,428	1,570,426	1,575,473	0	0	1,163,381
Venituri din prestari de servicii si alte activitati (cod 33.02.08 la 33.02.50)	33.02	401,000	1,158,980	1,179,117	1,200	1,177,917	1,164,372	0	0	14,745
Venituri din recuperarea cheltuielilor de judecata, imputatii si despagubiri	33.02.28	1,000	1,000	3,780	1,200	2,580	2,600	0	0	1,180
Alte venituri din prestari de servicii si alte activitati	33.02.50	400,000	1,157,980	1,175,337	0	1,175,337	1,161,772	0	0	13,565
Venituri din taxe administrative, eliberari permise (cod 34.02.02+34.02.50)	34.02	100	100	4	5	-1	1	0	0	3
Alte venituri din taxe administrative, eliberari permise	34.02.50	100	100	4	5	-1	1	0	0	3
Amenzi, penalitati si confiscari (cod 35.02.01 la 35.02.50)	35.02	990,000	990,000	1,351,455	1,020,421	331,034	316,590	0	0	1,034,865
Venituri din amenzi si alte sanctiuni aplicate potrivit dispozitiilor legale	35.02.01	990,000	990,000	1,351,455	1,020,421	331,034	316,590	0	0	1,034,865
venituri din amenzi si alte sanctiuni aplicate de catre alte institutii de specialitate	35.02.01.02	990,000	990,000	1,351,455	1,020,421	331,034	316,590	0	0	1,034,865
Diverse venituri (cod 36.02.05 la 36.02.50)	36.02	166,600	170,000	173,431	146,802	26,629	59,663	0	0	113,768
Taxe speciale	36.02.06	150,000	150,000	144,640	146,308	-1,668	36,897	0	0	107,743
Alte venituri	36.02.50	16,600	20,000	28,791	494	28,297	22,766	0	0	6,025

DENUMIREA INDICATORILOR	Cod indicat	Prevederi bugetare		Drepturi constatate			Încasări realizate	Stingeri pe altele cât decât încasări	Drepturi constatate de încasat
		anuale aprobate la finele perioadei de raportare	trimestriale cumulate	Total, din care 3=4+5	din anii precedenți	din anul curent			
A	B						6	7	8
Transferuri voluntare, altele decât subvențiile (cod 37.02.01+37.02.50)	37.02	14,850	34,850	34,847	0	34,847	34,847	0	0
Donatii si sponsorizari	37.02.01	14,850	34,850	34,847	0	34,847	34,847	0	0
Varsaminte din de pentru finantarea sectiunii de (cu semnul minus)	37.02.03	-2,388,000	-4,473,100	-4,473,100	0	-4,473,100	-4,473,100	0	0
IV. SUBVENTII (cod 42.02+43.02)	00.17	629,000	623,000	182,132	0	182,132	182,132	0	0
SUBVENTII DE LA ALTE NIVELE ALE ADMINISTRATIEI PUBLICE (cod 42.02+43.02)	00.18	629,000	623,000	182,132	0	182,132	182,132	0	0
Subventii de la bugetul de stat	42.02	629,000	263,000	153,016	0	153,016	153,016	0	0
B. CURENTE (cod 42.02.21 la 42.02.36)	00.20	240,000	240,000	153,016	0	153,016	153,016	0	0
Subventii pentru acordarea ajutorului pentru incalzirea locuintei cu lemne, carbuni, combustibili petrolieri	42.02.34	240,000	240,000	153,016	0	153,016	153,016	0	0
Subventii de la alte administratii(cod 43.02.28+43.02.29+43.02.31)	43.02	0	360,000	29,116	0	29,116	29,116	0	0
Alte subventii de la administratia centrala pentru finantarea unor activitati	43.02.20	0	0	12,000	0	12,000	12,000	0	0
TOTAL VENITURI SECTIUNEA DEZVOLTARE (cod 00.02+00.15+00.17+45.02)	00.01D	2,930,000	5,041,100	4,610,294	0	4,610,294	4,610,294	0	0
I. VENITURI CURENTE	00.02D	2,388,000	4,473,100	4,473,100	0	4,473,100	4,473,100	0	0
C. VENITURI NEFISCALE	00.12D	2,388,000	4,473,100	4,473,100	0	4,473,100	4,473,100	0	0
C2.VANZARI DE BUNURI SI SERVICII (cod 33.02+34.02+35.02+36.02+37.02)	00.14D	2,388,000	4,473,100	4,473,100	0	4,473,100	4,473,100	0	0
Transferuri voluntare, altele decât subvențiile (cod 37.02.01+37.02.50)	37.02D	2,388,000	4,473,100	4,473,100	0	4,473,100	4,473,100	0	0
Varsaminte din sectiunea de functionare	37.02.04D	2,388,000	4,473,100	4,473,100	0	4,473,100	4,473,100	0	0
IV. SUBVENTII (cod 42.02+43.02)	00.17D	389,000	383,000	17,116	0	17,116	17,116	0	0
SUBVENTII DE LA ALTE NIVELE ALE ADMINISTRATIEI PUBLICE	00.18D	389,000	383,000	17,116	0	17,116	17,116	0	0
Subventii de la bugetul de stat	42.02D	389,000	23,000	0	0	0	0	0	0
A. De capital (cod 42.02.01 la 42.02.19)	00.19	389,000	23,000	0	0	0	0	0	0
Subventii din sume obtinute in urma scoaterii la licitatie a certificatelor de emisii de gaze cu efect de sera pentru finantarea proiectelor de investitii	42.02.67	360,000	0	0	0	0	0	0	0
Subventii de la bugetul de stat catre bugetele locale necesare sustinerii derularii proiectelor din FEN postaderare, aferente perioadei de programare 2014-2020	42.02.69	29,000	23,000	0	0	0	0	0	0
Subventii de la alte administratii(cod 43.02.28+43.02.29+43.02.31)	43.02D	0	360,000	17,116	0	17,116	17,116	0	0
Sume alocate din sursele obtinute in urma scoaterii la licitatie a certificatelor de emisii de gaze cu efect de sera pentru finantarea proiectelor de investitii	43.02.44D	0	360,000	17,116	0	17,116	17,116	0	0

DENUMIREA INDICATORILOR	Cod indicat	Prevederi bugetare		Drepturi constatate			Încasări realizate	Stingeri pe alte căi decât încasări	Drepturi constatate de încasat
		anuale aprobate la finele perioadei de raportare 1	trimestriale cumulate 2	Total, din care 3=4+5	din anii precedenți 4	din anul curent 5			
A	B								8
Alte sume primite de la UE	46.02	0	6,000	5,950	0	5,950	5,950	0	0
Alte sume primite din fonduri de la UE pentru programele operationale finantate din cadrul financiar 2014- 2020	46.02.04	0	6,000	5,950	0	5,950	5,950	0	0
Sume primite de la UE/alti donatori in contul platilor efectuate si prefinantari aferente cadrului financiar 2014-2020	48.02	153,000	179,000	114,128	0	114,128	114,128	0	0
Fondul European de Regionala (FEDR)	48.02.01	153,000	153,000	88,361	0	88,361	88,361	0	0
Sume primite in contul platilor efectuate in anul curent	48.02.01.01	148,000	148,000	88,361	0	88,361	88,361	0	0
Sume primite in contul platilor efectuate in anii anteriori	48.02.01.02	5,000	5,000	0	0	0	0	0	0
Fondul Social European (FSE)	48.02.02	0	26,000	25,767	0	25,767	25,767	0	0
Prefinantare	48.02.02.03	0	26,000	25,767	0	25,767	25,767	0	0

Ordonator principal de credite,
ZENG IOAN

Conducătorul compartimentului financiar-contabil,
MARIAN ELENA MARIA



CONT DE EXECUȚIE AL BUGETULUI LOCAL - CHETUIELI

la data de 31/12/2022

Sectiunea FUNCTIONARE+DEZVOLTARE

Cod 21

-lei-

DENUMIREA INDICATORILOR	Cod indicator	Credite de angajament			Credite bugetare		Angajamente bugetare	Angajamente legale	Plăți	Angajamente legale de plătit	Cheltuieli efective
		aprobate la finele perioadei de raportare 1	trimestriale cumulate 2	anuale aprobate la finele perioadei de raportare 3	trimestriale cumulate 4	Total, din care					
A	B	1	2	3	4	5	6	7	8=6-7	9	
^0TOTAL CHETUIELI (cod 50.02+59.02+63.02+70.02+74.02+79.02)	00.01	0	0	25,616,550	28,012,050	28,011,316	20,944,782	20,944,782	0	13,651,940	
^0Partea I-a SERVICII PUBLICE GENERALE (cod 51.02+54.02+55.02.00.00+56.02+57.02)	50.02	0	0	7,380,000	7,346,100	7,346,051	5,857,881	5,857,881	0	4,073,787	
^0Autorități publice și acțiuni externe (cod 51.02.01)	51.02	0	0	7,350,000	7,316,100	7,316,051	5,857,559	5,857,559	0	4,073,157	
^0 Autorități executive și legislative (cod 51.02.01.03)	51.02.01	0	0	7,350,000	7,316,100	7,316,051	5,857,559	5,857,559	0	4,073,157	
Autorități executive	51.02.01.03	0	0	7,350,000	7,316,100	7,316,051	5,857,559	5,857,559	0	4,073,157	
^0Alte servicii publice generale (cod 54.02.05.00+54.02.06.00+54.02.07.00+54.02.10.00+54.02.50.00)	54.02	0	0	30,000	30,000	30,000	322	322	0	630	
Fondul de rezerva bugetara la dispozitia autoritatilor locale	54.02.05.00	0	0	20,000	20,000	20,000	0	0	0	0	
Alte servicii publice generale	54.02.50.00	0	0	10,000	10,000	10,000	322	322	0	630	
^0Partea a II-a APARARE, ORDINE PUBLICA SI SIGURANTA NATIONALA (cod 60.02+61.02)	59.02	0	0	630,200	628,700	628,660	514,738	514,738	0	572,825	
^0Ordine publica si siguranta nationala (cod 61.02.03+61.02.05.00+61.02.50.00)	61.02	0	0	630,200	628,700	628,660	514,738	514,738	0	572,825	
^0 Ordine publica (cod 61.02.03.04)	61.02.03	0	0	582,200	580,700	580,660	476,276	476,276	0	472,013	
Politie comunitara	61.02.03.04	0	0	582,200	580,700	580,660	476,276	476,276	0	472,013	
Protecție civilă și protecția contra incendiilor (protecție civilă nonmilitară)	61.02.05.00	0	0	48,000	48,000	48,000	38,462	38,462	0	100,812	
^0Partea a III-a CHETUIELI SOCIAL-CULTURALE(cod 65.02+66.02+67.02+68.02)	63.02	0	0	7,948,850	7,507,050	7,506,405	5,969,772	5,969,772	0	5,805,857	
^0Invatamant (cod 65.02.03+65.02.04+65.02.05.00+65.02.07+65.02.11+65.02.50.00)	65.02	0	0	1,750,600	1,851,100	1,851,100	1,213,325	1,213,325	0	1,050,049	
^0Invatamant secundar (cod 65.02.04.01+65.02.04.02+65.02.04.03)	65.02.04	0	0	1,302,600	1,393,100	1,393,100	995,790	995,790	0	972,902	

Anexa m 2 la
HCL m 1

DENUMIREA INDICATORILOR	Cod indicator	Credite de angajament			Credite bugetare		Angajamente bugetare	Angajamente legale	Plăți		Angajamente legale de plătit	Cheltuieli efective
		angajament		bugetare		din anii precedenți			din anul curent			
		aprobate la finele perioadei de raportare 1	trimestriale cumulate 2	anuale aprobate la finele perioadei de raportare 3	trimestriale cumulate							
A	B	1	2	3	4	5	6	7	8=6-7	9		
Invatamant secundar inferior	65.02.04.01	0	0	1,302,600	1,393,100	1,393,100	995,790	995,790	0	972,902		
Alte cheltuieli in domeniul invatamantului	65.02.50.00	0	0	448,000	458,000	458,000	217,535	217,535	0	77,147		
^0Sanatate (cod 66.02.06+66.02.08.00+66.02.50)	66.02	0	0	70,650	70,650	70,650	30,620	30,620	0	30,620		
^0Alte cheltuieli in domeniul sanatații (cod 66.02.50.50)	66.02.50	0	0	70,650	70,650	70,650	30,620	30,620	0	30,620		
Alte institutii si actiuni sanitare	66.02.50.50	0	0	70,650	70,650	70,650	30,620	30,620	0	30,620		
^0Cultura, recreere si religie (cod 67.02.03+67.02.05+67.02.06.00+67.02.50.00)	67.02	0	0	3,843,600	3,178,000	3,177,355	2,431,057	2,431,057	0	2,410,581		
^0Servicii culturale (cod 67.02.03.02+67.02.03.03+67.02.03.04+67.02.03.05+67.02.03.06+67.02.03.07+67.02.03.08+67.02.03.12+67.02.03.30)	67.02.03	0	0	803,350	869,750	869,700	622,919	622,919	0	771,186		
Biblioteci publice comunale, orasenesti, municipale	67.02.03.02	0	0	76,950	30,350	30,300	9,549	9,549	0	63,598		
Case de cultura	67.02.03.06	0	0	681,400	794,400	794,400	586,526	586,526	0	643,673		
Camine culturale	67.02.03.07	0	0	45,000	45,000	45,000	26,844	26,844	0	63,915		
^0Servicii recreative si sportive (cod 67.02.05.01+67.02.05.02+67.02.05.03)	67.02.05	0	0	2,636,550	1,904,550	1,903,955	1,503,301	1,503,301	0	1,328,588		
Sport	67.02.05.01	0	0	530,300	530,300	529,705	381,205	381,205	0	256,021		
Tineret	67.02.05.02	0	0	1,114,250	869,250	869,250	823,807	823,807	0	737,428		
Intretinere gradini publice, parcuri, zone verzi, baze sportive si de agrement	67.02.05.03	0	0	992,000	505,000	505,000	298,289	298,289	0	335,139		
Servicii religioase	67.02.06.00	0	0	166,000	166,000	166,000	140,000	140,000	0	140,000		
Alte servicii si asistenta sociala (cod 68.02.04.00+68.02.05+68.02.06.00+68.02.10.00+68.02.11.00+68.02.12.00+68.02.15+68.02.50.50)	68.02	0	0	2,284,000	2,407,300	2,407,300	2,294,770	2,294,770	0	2,314,607		
^0Asistenta sociala in caz de boli si invaliditati (cod 68.02.05.02)	68.02.05	0	0	1,947,000	2,070,300	2,070,300	2,058,626	2,058,626	0	2,078,463		
Asistenta sociala in caz de invaliditate	68.02.05.02	0	0	1,947,000	2,070,300	2,070,300	2,058,626	2,058,626	0	2,078,463		
Asistenta sociala pentru familie si copii	68.02.06.00	0	0	240,000	240,000	240,000	153,016	153,016	0	153,016		
^0Prevenirea excluderii sociale (cod 68.02.15.01+68.02.15.02)	68.02.15	0	0	5,000	5,000	5,000	3,000	3,000	0	3,000		
Ajutor social	68.02.15.01	0	0	5,000	5,000	5,000	3,000	3,000	0	3,000		
Alte cheltuieli in domeniul asigurarilor si asistentei sociale	68.02.50.50	0	0	92,000	92,000	92,000	80,128	80,128	0	80,128		

DENUMIREA INDICATORILOR	Cod indicator	Credite de angajament		Credite bugetare		Angajamente bugetare	Angajamente legale	Plăți		Angajamente legale de plătit	Cheltuieli efective
		aprobat la finele perioadei de raportare 1	trimestriale cumulate 2	anuale aprobate la finele perioadei de raportare 3	trimestriale cumulate 4			Total, din care din care	din anii precedenți 6		
A	B					5	6	7	8=6-7	9	
^0Partea a IV-a SERVICII SI DEZVOLTARE PUBLICA, LOCUINTE, MEDIU SI APE (cod 70.02+74.02)	0.02	0	0	3,652,000	4,128,000	4,128,000	2,665,150	2,665,150	0	2,634,816	
^0Locuinte, servicii si dezvoltare publica (cod 70.02.03+70.02.05+70.02.06.00+70.02.07.00+70.02.50.00)	70.02	0	0	3,612,000	4,112,000	4,112,000	2,649,607	2,649,607	0	2,049,454	
^0Alimentari cu apa si amenajari hidrotehnice (cod 70.02.05.01+70.02.05.02)	70.02.05	0	0	300,000	740,000	740,000	389,799	389,799	0	334,606	
Alimentare cu apa	70.02.05.01	0	0	300,000	740,000	740,000	389,799	389,799	0	334,606	
Iluminat public si electrificari rurale	70.02.06.00	0	0	2,149,000	2,149,000	2,149,000	1,610,189	1,610,189	0	1,668,887	
Alimentare cu gaze naturale in localitati	70.02.07.00	0	0	200,000	200,000	200,000	177,694	177,694	0	0	
Alte servicii in domeniul locuintelor, serviciilor si dezvoltarii comunale	70.02.50.00	0	0	963,000	1,023,000	1,023,000	471,925	471,925	0	45,961	
^0Protectia mediului (cod 74.02.03.00+74.02.05+74.02.06.00)	74.02	0	0	40,000	16,000	16,000	15,543	15,543	0	585,362	
^0Salubritate si gestiunea deseurilor (cod 74.02.05.01+74.02.05.02)	74.02.05	0	0	40,000	16,000	16,000	15,543	15,543	0	566,069	
Salubritate	74.02.05.01	0	0	40,000	16,000	16,000	15,543	15,543	0	564,655	
^0Partea a V-a ACTIUNI ECONOMICE (cod 80.02+81.02+83.02+84.02+87.02)	79.02	0	0	6,005,500	8,402,200	8,402,200	5,937,241	5,937,241	0	12,828	
^0Actiuni generale economice, comerciale si de munca (cod 80.02.01)	80.02	0	0	100,000	100,000	100,000	18,897	18,897	0	12,828	
^0 Actiuni generale economice si comerciale (cod 80.02.01.06 + 80.02.01.09+ 80.02.01.10+ 80.02.01.30)	80.02.01	0	0	100,000	100,000	100,000	18,897	18,897	0	12,828	
Prevenire si combatere inundații si gheturi	80.02.01.06	0	0	100,000	100,000	100,000	18,897	18,897	0	12,948	
^0Agricultura, silvicultura, piscicultura si vanatoare (cod 83.02.03)	83.02	0	0	13,000	13,000	13,000	12,948	12,948	0	12,948	
^0Agricultura (cod 83.02.03.03 + 83.02.03.30)	83.02.03	0	0	13,000	13,000	13,000	12,948	12,948	0	12,948	
Alte cheltuieli in domeniul agriculturii	83.02.03.30	0	0	13,000	13,000	13,000	12,948	12,948	0	528,740	
^0Transporturi (cod 84.02.03+84.02.06+84.02.50.00)	84.02	0	0	5,704,500	8,244,500	8,244,500	5,882,959	5,882,959	0	528,740	
^0 Transport rutier (cod 84.02.03.01+84.02.03.02+84.02.03.03)	84.02.03	0	0	5,704,500	8,244,500	8,244,500	5,882,959	5,882,959	0	528,740	
Drumuri si poduri	84.02.03.01	0	0	5,704,500	8,244,500	8,244,500	5,882,959	5,882,959	0	528,740	
^0Alte actiuni economice (cod 87.02.01.00+87.02.03.00 +87.02.04.00+ 87.02.05.00+87.02.50.00)	87.02	0	0	188,000	44,700	44,700	22,437	22,437	0	10,139	

DENUMIREA INDICATORILOR	Cod indicator	Credite de angajament		Credite bugetare		Angajamente bugetare Total, din care	Angajamente legale din anii precedenți	Plăți din anul curent	Angajamente legale de plătit 8=6-7	Cheltuieli efective
		aprobat la finele perioadei de raportare 1	trimestriale cumulate 2	anuale aprobat la finele perioadei de raportare 3	trimestriale cumulate 4					
A	B	0	0	188,000	44,700	44,700	22,437	22,437	8=6-7	9
Turism	87.02.04.00	0	0	188,000	44,700	44,700	22,437	22,437	0	10,139
REZERVA, EXCEDENT/DEFICIT	96.02	0	0	-10,033,000	-10,033,000	0	0	-4,359,002	0	0
Excedent	98.02	0	0	-10,033,000	-10,033,000	0	0	-4,359,002	0	0

Ordonator principal de credite,
ZENG IOAN

Conducătorul compartimentului financiar-contabil,
MARIAN ELENA MARIA



BILANȚ

la data de 31/12/2022

Cod 01

Nr. crt.	DENUMIREA INDICATORILOR	COD RÂND	SOLD LA ÎNCEPUTUL ANULUI	SOLD LA SFÂRȘITUL PERIOADEI
A	B	C	1	2
A.	ACTIVE	01	X	X
	ACTIVE NECURENTE	02	X	X
1.	Active fixe necorporale		0	0
	(ct.2030000+2050000+2060000+2080100+2080200+ 2330000 -2800300-2800500-2800800-2800801-2800809-2900400-2900500-2900800-2930100*)	03	240,448	363,810
2.	Instalatii tehnice, mijloace de transport, animale, plantatii, mobilier, aparatura birotica si alte active corporale (ct.2130100+2130200+2130300+2130400+2140000-2810300-2810301-2810302-2810303-2810304-2810400-2910300-2910301-2910302-2910303-2910304-2910400-2930200*)	04	4,056,435	3,915,877
3.	Terenuri si cladiri (ct. 2110100+2110200+2120101+2120102+2120201+2120301+2120401+2120501+2120601+2120901+2310000-2810100-2810200-2810201-2810202-2810203-2810203-2810204-2810205-2810206-2810207-2810208 -2910100-2910200-2910201-2910202-2910203-2910204-2910205-2910206-2910207-2910208-2930200)	05	111,562,496	120,760,735
4.	Alte active nefinanciare		0	0
	(ct.2150000)	06	0	0
5.	Active financiare necurente (investitii pe termen lung) peste un an		0	0
	(ct. 2600100+2600200+2600300+2650000+2670201+ 2670202+2670203+2670204+2670205+2670208-2960101-2960102-2960103-2960200) din care:	07	90,326	90,326
	Titluri de participare (ct. 2600100+2600200+2600300-2960101-2960102-2960103)	08	90,326	90,326
6.	Creante necurente ? sume ce urmeaza a fi încasate dupa o perioada mai mare de un an (ct. 4110201+4110208+4130200+4280202+4610201+ 4610209- 4910200-4960200) din care:	09	27,887	27,887
	Creante comerciale necurente ? sume ce urmeaza a fi încasate dupa o perioada mai mare de un an (ct. 4110201+4110208+4130200+4610201-4910200-4960200)	10	27,887	27,887
7.	TOTAL ACTIVE NECURENTE (rd.03+04+05+06+07+09)	15	115,977,592	125,158,635
	ACTIVE CURENTE	18	X	X
1.	Stocuri		0	0
	(ct. 3010000+3020100+3020200+3020300+3020400+3020500+3020600+3020700+3020800+3020900+3030100+3030200+3040100+3040200+3050100+3050200+3070000+3090000+3310000+3320000+3410000+3450000+3460000+3470000+3490000+3510100+3510200+3540100+3540500+3540600+3560000+3570000+3580000+3590000+3610000+3710000+ 3810000+/-3480000+/-3780000-3910000-3920100-3920200-3930000-3940100-3940500-3940600-3950100-3950200-3950300-3950400-3950600-3950700-3950800-3960000-3970000-3970100-3970200-3970300-3980000-4420803)	19	2,830,408	2,400,052
2.	Creante curente ? sume ce urmeaza a fi încasate într-o perioada mai mica de un an-	20	X	X
	Creante din operatiuni comerciale, avansuri si alte decontari (ct.2320000+2340000+4090101+4090102+4110101+4110108+4130100+4180000+4250000+4280102+4610101+4610109+ sd4730109**+4810101+4810102+4810103+4810200+4810300+sd4810900+4820000+4830000+4840000+4890101+4890301-4910100-4960100+5120800) din care:	21	6,304	462,863
	Decontari privind încheierea execu?iei bugetului de stat din anul curent (ct.4890101+4890301)	21.1	0	0
	Creante comerciale si avansuri (ct. 2320000+2340000+4090101+4090102+4110101+4110108+ 4130100+4180000+4610101-4910100-4960100): din care	22	4,938	371,604
	Avansuri acordate	22.1	X	X

Nr. crt.	DENUMIREA INDICATORILOR	GOD RÂND	SOLD LA ÎNCEPUTUL ANULUI	SOLD LA SFÂRȘITUL PERIOADEI
A	B	C	1	2
	Creante bugetare (ct. sd4310100**+sd4310200**+sd4310300**+sd4310400**+sd4310500**+sd4310600+sd4310700**+sd4370100**+sd4370200**+sd4370300**+4420400+ 4420800**+sd4440000**+4460000**+4480200+4610102+4630000+4640000+4650100+4650200+4660401+4660402+4660500+4660900+4810101**+4810102**+4810103**+ sd4810900**+4820000**-4970000) din care:	23	3,885,004	3,495,569
	Creantele bugetului general consolidat (ct. 4630000+4640000+4650100+4650200+4660401+ 4660402+ 4660500+4660900-4970000)	24	3,809,602	3,495,569
	Creante din operatiuni cu fonduri externe nerambursabile si fonduri de la buget (ct. 4500100+4500300+4500501+4500502+4500503+4500504+4500505+4500700+4510100+4510300+4510500+4530100+4540100+4540301+4540302+4540501+4540502+ 4540503+4540504+4550100+4550301+4550302+4550303+ 4560100+4560303+4560309+4570100+4570201+4570202+ 4570203+4570205+4570206+4570209+4570301+4570302+ 4570309+4580100+4580301+4580302+4610103+4730103**+ 4740000+4760000) din care:	25	0	226,500
	Sume de primit de la Comisia Europeana (ct. 4500100+4500300+4500501+4500502+4500503+ 4500504+ 4500505+4500700)	26	0	0
	Împrumuturi pe termen scurt acordate (ct. 2670101+2670102+2670103+2670104+2670105+ 2670108+2670601+2670602+2670603+2670604+2670605+ 2670609+4680101+4680102+4680103+4680104+4680105+ 4680106+4680107+4680108+4680109+4690103+4690105+ 4690106+ 4690108+4690109)	27	0	0
	Total creante curente (rd. 21+23+25+27)	30	3,891,308	4,184,932
3.	Investitii pe termen scurt (ct.5050000-5950000)	31	0	0
4.	Conturi la trezorerii si institutii de credit :	32	X	X
	din care:		0	0
	Conturi la trezo., casa, alte valori,avansuri de trezo.		0	0
	(ct.5100000+5120101+5120501+5130101+ 5140101+5150101+5150301+5160101+5170101+5200100+sd5210100+sd5210300+5230000+5250101+5250102+5250301+5250302 + 5250400+5260000 +5270000 + 5280000 + 5290101+ 5290201+ 5290301 + 5290400+5290901+5310101+sd5500101+5510000+ 5520000+ 5550101 + 5570101+ 5580101 + 5580201+ 5590101+5600101 + 5600300+ 5600401+sd5610101+sd5610300+ 5620101+5620300+ 5710100 + 5710300 + 5710400 + 5740101 + 5740102+ 5740301+ 5740302 +5740400 +5750100 +5750300 + 5750400-7700000)din care:	33	10,141,859	5,781,869
	Dobânda de încasat, alte valori, avansuri de trezorerie (ct. 5180701+5320100+5320200+5320300+5320400+ 5320500+5320600+5320800+5420100)	33.1	666	290
	depozite	34	X	X
	Conturi la institutii de credit, casa, avansuri de trezorerie (ct. 5110101+51110102+5120102+5120402+5120502+ 5130102+5130202+5140102+5140202+5150102+5150202+ 5150302+5160102+5160202+5170102+5170202+5290102+ 5290202+5290302+5290902+5310402+5410102+5410202+ 5500102+5550102+5550202+5570202+5580102+5580202+5580302+5580303+5590102+5590202+5600102+5600402+5620102+5620103+5620402) din care:	35	11,940	12,016
	Dobânda de încasat, avansuri de trezorerie (ct.5180702+5420200)	35.1	0	0
	depozite	36	X	X
	Total disponibilitati (rd.33+33.1+35+35.1)	40	10,154,465	5,794,175
5	Conturi de disponibilitati ale Trezoreriei Centrale (ct. 5120600+5120700+5120901+5120902+5121000+5121100+5240100+5240200+5240300+5550101+5550102+5550103)	41	0	0
	Dobânda de încasat, alte valori, avansuri de trezorerie (ct. 5320400+5180701+5180702)	41.1	0	0
6	Cheltuieli în avans (ct. 4710000)	42	0	0

Nr. crt.	DENUMIREA INDICATORILOR	COD RÂND	SOLD LA ÎNCEPUTUL ANULUI	SOLD LA SFÂRȘITUL PERIOADEI
A	B	C	1	2
7	TOTAL ACTIVE CURENTE (rd.19+30+31+40+41+41.1+42)	45	16,876,181	12,379,159
8	TOTAL ACTIVE (rd.15+45)	46	132,853,773	137,537,794
B.	DATORII	50	X	X
	DATORII NECURENTE- sume ce urmeaza a fi platite dupa-o perioada mai mare de un an	51	X	X
1	Sume necurente- sume ce urmeaza a fi platite dupa o perioada mai mare de un an		0	0
	(ct. 2690200+4010200+4030200+4040200+4050200+ 4280201+4620201+4620209+5090000) din care:	52	19,917	20,564
	Datorii comerciale (ct.4010200+4030200+4040200+4050200+4620201)	53	8,654	8,704
2	Împrumuturi pe termen lung		0	0
	(ct. 1610200+1620200+1630200+1640200+1650200+ 1660201+1660202+1660203+1660204+1670201+1670202+ 1670203+1670208+1670209-1690200)	54	0	0
3	Provizioane (ct. 1510201+1510202+1510203+1510204+1510208)	55	0	0
	TOTAL DATORII NECURENTE (rd.52+54+55)	58	19,917	20,564
	DATORII CURENTE - sume ce urmeaza a fi platite într-o perioada de pana la un an	59	X	X
1	Datorii comerciale, avansuri si alte decontari		0	0
	(ct. 2690100+4010100+4030100+4040100+4050100+ 4080000+4190000+4620101+4620109+4730109+4810101+ 4810102+4810103+4810200+4810300+sc4810900+4820000+ 4830000+4840000+4890201+5090000+5120800) din care:	60	49,119	30,212
	Decontari privind încheierea execu?iei bugetului de stat din anul curent (ct.4890201)	60.1	0	0
	Datorii comerciale si avansuri (ct. 4010100+4030100+4040100+4050100+ 4080000+4190000+ 4620101), din care:	61	45,070	30,212
	Avansuri primite	61.1	X	X
2	Datorii catre bugete		0	0
	(ct. 4310100+4310200+4310300+4310400+4310500+4310600+sc4310700+4370100+4370200+4370300+4400000+4410000+4420300+4420800+4440000+4460000+4480100+4550501+4550502+4550503+4670100+4670200+4670300+4670400+4670500+4670900+4820000) din care:	62	198,091	205,264
	Datoriile institutiilor publice catre bugete din care	63	X	X
	Contributii sociale (ct. 4310100+4310200+4310300+4310400+4310500+4310600+sc4310700+4370100+4370200+4370300)	63.1	141,583	147,221
	Sume datorate bugetului din Fonduri externe nerambursabile (ct.4550501+4550502+4550503)	64	0	0
3	Datorii din operatiuni cu Fonduri externe nerambursabile si fonduri de la buget, alte datorii catre alte organisme internationale		0	0
	(ct. 4500200+4500400+4500600+4510200+4510401+ 4540402+4540409+4510601+4510602+4510603+4510605+ 4510606+4510609+4520100+4520200+4530200+4540200+4540401+4540402+4540601+4540602+4540603+ 4550200+ 4550401+4550402+4550403+4550404+4560400+ 4580401+ 4580402+4580501+4580502+4590000+4620103+ 4730103+ 4760000)	65	0	0
	din care: sume datorate Comisiei Europene (ct.4500200+4500400+4500600+4590000+4620103)	66	0	0
4	Împrumuturi pe termen scurt- sume ce urmeaza a fi platite într-o perioada de pâna la un an		0	0
	(ct. 5180601+5180603+5180604+5180605+5180606+ 5180608+5180609+5180800+5190101+5190102+5190103+5190104+5190105+5190106+5190107+5190108+5190109+ 5190110+5190180+5190190)	70	0	0

Nr. crt.	DENUMIREA INDICATORILOR	COD RÂND	SOLD LA ÎNCEPUTUL ANULUI	SOLD LA SFÂRȘITUL PERIOADEI
A	B	C	1	2
5	Împrumuturi pe termen lung ? sume ce urmeaza a fi platite în cursul exercitiului curent (ct. 1610100+1620100+1630100+1640100+1650100+1660101+1660102+1660103+1660104+1670101+1670102+ 1670103+1670108+1670109+1680100+1680200+1680300+ 1680400+1680500+1680701+1680702+1680703+1680708+ 1680709 -1690100)	71	0	0
6	Salariile angajatilor (ct. 4210000+4230000+4260000+4270100+4270300+4280101)	72	224,864	235,587
7	Alte drepturi cuvenite altor categorii de persoane (pensii, indemnizatii de somaj, burse) (ct. 4220100+4220200+4240000+4260000+4270200+ 4270300+4290000+4380000)din care:	73	65,142	76,244
	Pensii, indemnizatii de somaj, burse	73.1	X	X
8	Venituri în avans (ct.4720000)	74	0	0
9	Provizioane (ct.1510101+1510102+1510103+1510104+1510108)	75	0	0
10	TOTAL DATORII CURENTE (rd.60+62+65+70+71+72+73+74+75)	78	537,216	547,307
11	TOTAL DATORII (rd.58+78)	79	557,133	567,871
12	ACTIVE NETE = TOTAL ACTIVE ? TOTAL DATORII = CAPITALURI PROPRII (rd.46-79) r80=r90	80	132,296,640	136,969,923
C.	CAPITALURI PROPRII	83	X	X
1.	Rezerve, fonduri (ct. 1000000+1010000+1020000+1020101+1020102+1030000+1040000+1040101+1040102+1050100+1050200+1050300+1050400+1050500+1060000+1320000+1330000+1390100)	84	119,824,864	121,251,783
2.	Rezultatul reportat (ct.sc1170000) - sold creditor	85	10,680,602	12,508,771
3.	Rezultatul reportat (ct.sd1170000) - sold debitor	86	0	0
4.	Rezultatul patrimonial al exercitiului (ct.sc1210000) - sold creditor	87	1,791,174	3,209,369
5.	Rezultatul patrimonial al exercitiului (ct.sd1210000) - sold debitor	88	0	0
6	TOTAL CAPITALURI PROPRII (rd.84+85-86+87-88)	90	132,296,640	136,969,923

Ordonator principal de credite,
ZENG IOAN



Conducătorul compartimentului financiar-contabil,
MARIAN ELENA MARIA

SITUAȚIA FLUXURILOR DE TREZORERIE

la data de 31/12/2022

Cod 03


-lei-

DENUMIREA INDICATORULUI	Cod rând	TOTAL	CASA ct. 5310/01	Buget de stat ct. 5200100/7700000	Buget local ct. 5210100/7700000	Buget asigurări sociale de stat ct. 5250101+5250102/7700000	Buget asigurări pentru șomaj ct. 5740101+5740102/7700000	Buget Fond național unic de asigurări sociale de sănătate ct. 5710100/7700000	Buget Fond pentru mediu ct. 5750100/7700000	Buget trezoreria statului ct. 5240100/7700000	Buget instituții financiare integrale din venituri proprii ct. 5600101/7700000	Buget instituții financiare din venituri proprii și subvenții ct. 5610100/7700000	Buget activități financiare din venituri proprii și activități de titizare ct. 5620101/7700000	Buget imprumuturi interne și externe ct. 5130101+5140101+5160101+5170101/7700000	Buget fonduri externe nerambursabile (sursa ct. 5150103/7700000)	Alte disponibilități (ct. 539)
A	B	1=2+...+15	2	3	4	5	6	7	8	9	10	11	12	13	14	15
I. NUMERAR DIN ACTIVITATEA OPERATIONALA	01	0	0	0	0	0	0	0	0	0	0	0	0	0	0	0
1. Incasari	02	19,640,419	2,836,501	0	16,585,780	0	0	0	0	0	0	24,700	0	0	0	193,438
2. Plati	03	13,780,097	2,836,501	0	10,736,290	0	0	0	0	0	0	12,880	0	0	0	194,426
3. Numerar net din activitatea operationala (rd. 02.-rd.03)	04	5,860,322	0	0	5,849,490	0	0	0	0	0	0	11,820	0	0	0	-988
II. NUMERAR DIN ACTIVITATEA DE INVESTITII	05	0	0	0	0	0	0	0	0	0	0	0	0	0	0	0
1. Incasari	06	0	0	0	0	0	0	0	0	0	0	0	0	0	0	0
2. Plati	07	10,220,312	0	0	10,208,492	0	0	0	0	0	0	11,820	0	0	0	0
3. Numerar net din activitatea de investitii (rd.06-07)	08	-10,220,312	0	0	-10,208,492	0	0	0	0	0	0	-11,820	0	0	0	0
III. NUMERAR DIN ACTIVITATEA DE FINANTARE	09	0	0	0	0	0	0	0	0	0	0	0	0	0	0	0
1. Incasari	10	0	0	0	0	0	0	0	0	0	0	0	0	0	0	0
2. Plati	11	0	0	0	0	0	0	0	0	0	0	0	0	0	0	0
3. Numerar net din activitatea de finantare (rd.10-rd.11)	12	0	0	0	0	0	0	0	0	0	0	0	0	0	0	0
IV. CRESTEREA (DESCRSTEREA) META DE NUMERAR SI ECHIVALENT DE NUMERAR (rd.04+rd.08+rd.12)	13	-4,359,990	0	0	-4,359,002	0	0	0	0	0	0	0	0	0	0	-988
V. NUMERAR SI ECHIVALENT DE NUMERAR LA INCEPUTUL ANULUI	14	10,141,859	0	0	10,088,135	0	0	0	0	0	0	0	0	0	0	53,724
- sume recuperate din excedentul anului precedent*	14.1	7,180,000	0	0	7,180,000	0	0	0	0	0	0	0	0	0	0	0
- sume utilizate din excedentul anului precedent*	14.2	7,180,000	0	0	7,180,000	0	0	0	0	0	0	0	0	0	0	0
- sume transferate din disponibilitul neutilizat la finele anului precedent**	14.3	0	0	0	0	0	0	0	0	0	0	0	0	0	0	0
VI. NUMERAR SI ECHIVALENT DE NUMERAR LA SFARSITUL PERIOADEI (rd.13+rd.14+rd.14.1-rd.14.2-rd.14.3)	15	5,781,869	0	0	5,729,133	0	0	0	0	0	0	0	0	0	0	52,736

Ordonator principal de credite,

ZENIGIOAN

Conducătorul compartimentului financiar-contabil,
MARIAN ELENA MARIA



CONTUL DE REZULTAT PATRIMONIAL

la data de 31/12/2022

Cod 02

Nr crt.	DENUMIREA INDICATORILOR	COD RÂND	AN PRECEDENT	AN CURENT
A	B	C	1	2
I.	VENITURI OPERATIONALE	01	0	0
1.	Venituri din impozite, taxe, contributi de asigurari si alte venituri ale bugetelor (ct.7300100+7300200+7310100+7310200+7320100+ 7330000+ 7340000+ 7350100+7350200+7350300+7350400+ 7350500+ 7350600+7350601+7350602+7360100+7390000+7450100+7450200+ 7450300+ 7450400+ 7450500+7450700+7450900+ 7460100+ 7460200+ 7460300+ 7460900)	02	12,497,802	4,786,228
2.	Venituri din activitati economice (ct.7210000+7220000+7510100+ 7510200+/-7090000)	03	620,207	90,651
3.	Finantari, subventii, transferuri, alocatii bugetare cu destinatie speciala (ct.7510500+7710000+7720100+7720200+7730000+7740100+ 7740200+7750000+7760000+7780000+7790101+7790109)	04	278,695	354,441
4.	Alte venituri operationale (ct.7140000+7180000+7500000+7500100+7500200+7510300+7510400+7810200+7810300 +7810401+7810402+7770000)	05	351,001	11,640,502
	TOTAL VENITURI OPERATIONALE (rd.02+03+04+05)	06	13,747,705	16,871,822
II.	CHELTUIELI OPERATIONALE	07	0	0
1.	Salariile si contributiile sociale aferente angajatilor (ct.6410000+6420000+6450100+6450200+6450300+ 6450400+ 6450500+6450600+6450700+ 6450800+6460000+6470000)	08	4,390,341	4,708,283
2.	Subventii si transferuri (ct.6700000+6710000+6720000+6730000+6740000+ 6750000+ 6760000+ 6770000+ 6780000+6790000)	09	1,153,244	1,301,711
3.	Stocuri, consumabile, lucrari si servicii executate de terti (ct.6010000+6020100+6020200+6020300+6020400+ 6020500+ 6020600+ 6020700+6020800+6020900+6030000+ 6060000+ 6070000+6080000+6090000+6100000+ 6110000+ 6120000+ 6130000+6140000+6220000+6230000+6240100+ 6240200+ 6260000+6270000+6280000+6290100)	10	3,914,042	5,161,660
4.	Cheltuieli de capital, amortizari si provizioane (ct.6810100+6810200+6810300+6810401+6810402+6820101+ 6820109+6820200+ 6890100+ 6890200+6290200)	11	2,431,780	2,370,056
5.	Alte cheltuieli operationale (ct.6350100+6540000+6580101+6580109)	12	67,149	120,743
	TOTAL CHELTUIELI OPERATIONALE (rd.08+09+10+11+12)	13	11,956,556	13,662,453
III.	REZULTATUL DIN ACTIVITATEA OPERATIONALA	14	0	0
	- EXCEDENT (rd.06- rd.13)	15	1,791,149	3,209,369
	- DEFICIT (rd.13- rd.06)	16	0	0
IV.	VENITURI FINANCIARE		0	0
	(ct.7630000+7640000+7650000+7650100+7650200+7660000+7670000+ 7680000+ 7690000+ 7860300+7860400)	17	0	0
V.	CHELTUIELI FINANCIARE		0	0
	(ct.6630000+6640000+6650100+6650200+6660000+6670000+ 6680000+ 6690000+ 6860300+6860400+6860800)	18	0	0
VI.	REZULTATUL DIN ACTIVITATEA FINANCIARA	19	0	0
	- EXCEDENT (rd.17- rd.18)	20	0	0
	- DEFICIT (rd.18- rd.17)	21	0	0
VII.	REZULTATUL DIN ACTIVITATEA CURENTA	22	0	0

Nr crt.	DENUMIREA INDICATORILOR	COD RÂND	AN PRECEDENT	AN CURENT
A	B	C	1	2
	- EXCEDENT (rd.15+20-16-21)	23	1,791,149	3,209,369
	- DEFICIT (rd.16+21-15-20)	24	0	0
VIII.	VENITURI EXTRAORDINARE		0	0
	(ct.7910000)	25	25	0
IX.	CHELTUIELI EXTRAORDINARE		0	0
	(ct.6900000+6910000)	26	0	0
X.	REZULTATUL DIN ACTIVITATEA	27	0	0
	EXTRAORDINARA		0	0
	- EXCEDENT (rd.25-rd.26)	28	25	0
	- DEFICIT (rd.26-rd.25)	29	0	0
X.	REZULTATUL PATRIMONIAL AL EXERCITIULUI(BRUT)	29.1	0	0
	- EXCEDENT (rd. 23+28-24-29)	29.2	1,791,174	3,209,369
	- DEFICIT (rd. 24+29-23-28)	29.3	0	0
	Cheltuieli cu impozitul pe profit (din ct. 6350200)	29.4	0	0
XI.	REZULTATUL PATRIMONIAL AL EXERCITIULUI	30	0	0
	- EXCEDENT (rd. 23+28-24-29-29.4)	31	1,791,174	3,209,369
	- DEFICIT (rd. 24+29-23-28-29.4)	32	0	0

Ordonator principal de credite,
ZENG IOAN



Conducătorul compartimentului financiar-contabil,
MARIAN ELENA MARIA

SITUAȚIA ACTIVELOR FIXE AMORTIZABILE

la data de 31/12/2022

Cod 26

-lei-

Denumirea activelor fixe	Nr. rând	Excedent la data de 31/12/2022		Sold la începutul anului	Creșteri												
		1	2		3	Total din care: 4=5+6+7+8+9	5	6	7	8	alte cai 9						
ACTIVE FIXE NECORPORALE	B	0	0	0	0	0	0	0	0	0	0	0	0	0	0	0	0
Cheltuieli de dezvoltare (ct.2030000)	01	0	0	899,727	215,050	0	0	0	0	0	0	0	0	0	0	0	0
Concesiuni, brevete, licențe, mărci comerciale, drepturi și active similare (ct.2050000)	02	0	0	261,014	0	0	0	0	0	0	0	0	0	0	0	0	0
Alte active fixe necorporale (ct.2080100+2080200)	03	0	0	2,725	4,680	0	0	0	0	0	0	0	0	0	0	0	0
TOTAL (rd.02+03+04)	04	0	0	1,163,466	219,730	0	0	0	0	0	0	0	0	0	0	0	0
ACTIVE FIXE CORPORALE	05	0	0	0	0	0	0	0	0	0	0	0	0	0	0	0	0
Amenajări la terenuri (ct.2110200)	06	0	0	0	0	0	0	0	0	0	0	0	0	0	0	0	0
Construcții (ct.2120101+2120102+2120301+2120401+2120501+2120601+2120901) din care:	07	0	0	74,998	255,432	0	0	0	0	0	0	0	0	0	0	0	0
- drumuri publice, exclusiv poduri, podete, pasarele și viaducte și tunele (ct.2120101)	08	0	0	0	0	0	0	0	0	0	0	0	0	0	0	0	0
- drumuri industriale agricole (ct.2120102)	09	0	0	0	0	0	0	0	0	0	0	0	0	0	0	0	0
- infrastructura pentru transport feroviar exclusiv poduri, podete, pasarele și viaducte și tunele (ct.2120201)	10	0	0	0	0	0	0	0	0	0	0	0	0	0	0	0	0
- poduri, podete, pasarele și viaducte pentru transporturi feroviare și rutiere; viaducte (ct.2120301)	11	0	0	0	0	0	0	0	0	0	0	0	0	0	0	0	0
- tunele (ct.2120401)	12	0	0	0	0	0	0	0	0	0	0	0	0	0	0	0	0
- piste pentru aeroporturi și platforme de staționare pentru avioane și autovehicule; construcții aeroportuale (ct.2120501)	13	0	0	0	0	0	0	0	0	0	0	0	0	0	0	0	0
- canale pentru navigație (ct.2120601)	14	0	0	0	0	0	0	0	0	0	0	0	0	0	0	0	0
- alte active fixe încadrate în grupa construcții (rd.08-09-10-11-12-13-14-15)	15	0	0	74,998	255,432	0	0	0	0	0	0	0	0	0	0	0	0
Instalații tehnice, mijloace de transport, animale și plantații (ct.2130100+2130200+2130300+2130400)	16	0	0	3,685,883	111,253	0	0	0	0	0	0	0	0	0	0	0	0
Mobilier, aparatură birou, echipamente de protecție a valorilor umane și materiale și alte active fixe corporale (ct.2140000)	17	0	0	1,832,181	187,474	0	0	0	0	0	0	0	0	0	0	0	0
TOTAL (rd.07+08+17+18)	18	0	0	5,593,062	554,159	0	0	0	0	0	0	0	0	0	0	0	0
TOTAL ACTIVE FIXE (rd.05+19)	19	0	0	6,756,528	773,889	0	0	0	0	0	0	0	0	0	0	0	0
	20	0	0														

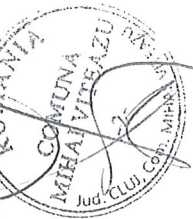
Ordonator principal de credite,
ZENG IOANConducătorul compartimentului financiar-contabil,
MARIAN ELENA MARIA

Cod 27

la data de 31/12/2022

-lei-

Denumirea activelor fixe	Nr. rând	Reduceri										Sold la sfârșitul anului			Ajustări de valoare(amortizări și ajustări pentru depreciere)				Valoarea contabilă netă, din care:			
		Total din care 10=2+...+15	11	12	Eliminare amortizare	Dezmembrări an sau casan	13	14	Transferuri /cu titlu gratuit	Vanzări	15	16	17	18	19	20	21	22	23	24		
ACTIVE FIXE NECORPORALE	B	01	0	0	0	0	0	0	0	0	0	0	0	0	0	0	0	0	0	0		
Cheltuieli de dezvoltare (ct. 2030000)		02	0	0	0	0	0	0	0	0	0	0	0	0	0	0	0	0	0	0		
Concesiuni, brevete, licențe și drepturi de utilizare (ct. 2050000)		03	0	0	0	0	0	0	0	0	0	0	0	0	0	0	0	0	0	0		
Alte active fixe necorporale(ct.2080100+2080200)		04	0	0	0	0	0	0	0	0	0	0	0	0	0	0	0	0	0	0		
TOTAL (rd.02+03+04)		05	0	0	0	0	0	0	0	0	0	0	0	0	0	0	0	0	0	0		
ACTIVE FIXE CORPORALE		06	0	0	0	0	0	0	0	0	0	0	0	0	0	0	0	0	0	0		
Amenajări la terenuri (ct.2110200)		07	0	0	0	0	0	0	0	0	0	0	0	0	0	0	0	0	0	0		
Construcții		08	0	0	0	0	0	0	0	0	0	0	0	0	0	0	0	0	0	0		
(ct.2120101+2120102+2120301+2120401+2120501+2120601+2120901) din care:		09	0	0	0	0	0	0	0	0	0	0	0	0	0	0	0	0	0	0		
- drumuri publice, exclusiv poduri, podetăți, pasarele dz?i viaducte dz?i tunele (ct.2120101)		10	0	0	0	0	0	0	0	0	0	0	0	0	0	0	0	0	0	0		
- drumuri industriale agricole (ct.2120102)		11	0	0	0	0	0	0	0	0	0	0	0	0	0	0	0	0	0	0		
- infrastructură pentru transport feroviar exclusiv poduri, podetăți, pasarele dz?i viaducte dz?i tunele (ct.2120201)		12	0	0	0	0	0	0	0	0	0	0	0	0	0	0	0	0	0	0		
- poduri, podetăți, pasarele dz?i viaducte pentru transporturi feroviare dz?i rutiere; viaducte (ct.2120301)		13	0	0	0	0	0	0	0	0	0	0	0	0	0	0	0	0	0	0		
- tunele (ct.2120401)		14	0	0	0	0	0	0	0	0	0	0	0	0	0	0	0	0	0	0		
- piste pentru aeroporturi dz?i platforme de stație ionare pentru avioane dz?i autovehicule; construcții aeroportuare (ct.2120501)		15	0	0	0	0	0	0	0	0	0	0	0	0	0	0	0	0	0	0		
- canale pentru navigație (ct.2120601)		16	0	0	0	0	0	0	0	0	0	0	0	0	0	0	0	0	0	0		
- alte active fixe dz?i ncadrate dz?n grupa construcții (rd.08-09-10-11-12-13-14-15)		17	5,203	0	0	0	0	0	0	0	0	0	0	0	0	0	0	0	0	0		
Instalații tehnice, mijloace de transport, animale dz? plantădz?ii (ct.2130100+2130200+2130300)		18	19,042	0	0	0	0	0	0	0	0	0	0	0	0	0	0	0	0	0		
Mobilier, aparatură, birouri, echipamente de protecție a valorilor umane dz?i materiale dz?i alte active fixe corporale (ct.2140000)		19	24,245	0	0	0	0	0	0	0	0	0	0	0	0	0	0	0	0	0		
TOTAL (rd. 07+08+17+18)		20	24,245	0	0	0	0	0	0	0	0	0	0	0	0	0	0	0	0	0		
TOTAL ACTIVE FIXE (rd. 05+19)																						

Ordonator principal de credite,
ZENG IOANConducătorul compartimentului financiar-contabil,
MARIAN ELENA MARIA

SITUAȚIA ACTIVELOR FIXE NEAMORTIZABILE


la data de 31/12/2022

Cod 27

-lei-

Denumirea activelor fixe	Nr. rân d	Existent la data de 31/12/2022			Sold la inceputul anului	Cresteri														
		B	1	2		3	4	5	6	7	8	9	10							
														Total din care:	Diferente din reevaluare	Achiziții	Transferuri/ primite cu titlu gratuit	donatii, sponsorizari	alte cai	
ACTIVE FIXE NECORPORALE																				
Inregistrari ale evenimentelor cultural-sportive (ct.2060000)	01	0	0	0	0	0	0	0	0	0	0	0	0	0	0	0	0	0	0	0
Active fixe necorporale in curs de executie (ct.2330000)	02	0	0	0	0	0	0	0	0	0	0	0	0	0	0	0	0	0	0	0
TOTAL (rd.02 +03)	03	0	0	0	53,125	173,825	0	173,825	0	173,825	0	0	0	0	0	0	0	0	0	0
ACTIVE FIXE CORPORALE	04	0	0	0	53,125	173,825	0	173,825	0	173,825	0	0	0	0	0	0	0	0	0	0
Amenajari la terenuri (ct.2110200)	05	0	0	0	0	0	0	0	0	0	0	0	0	0	0	0	0	0	0	0
Terenuri (ct.2110100)	06	0	0	0	54,747,547	505,811	0	505,811	0	505,811	0	0	0	0	0	0	0	0	0	0
Construcții (ct.2120101+2120201+2120301+2120401+2120501+2120601+2120901) din care:	07	317	0	0	12,701,141	921,108	0	921,108	0	921,108	0	0	0	0	0	0	0	0	0	0
- drumuri publice, exclusiv poduri, podete, pasarele si viaducte si tunele (ct.2120101)	08	0	0	0	0	0	0	0	0	0	0	0	0	0	0	0	0	0	0	0
- drumuri industriale agricole (ct.2120102)	09	0	0	0	0	0	0	0	0	0	0	0	0	0	0	0	0	0	0	0
- infrastructura pentru transport feroviar exclusiv poduri, podete, pasarele si viaducte si tunele (ct.2120301)	10	0	0	0	0	0	0	0	0	0	0	0	0	0	0	0	0	0	0	0
- poduri, podete, pasarele si viaducte pentru transporturi feroviare si rutiere; viaducte (ct.2120401)	11	0	0	0	0	0	0	0	0	0	0	0	0	0	0	0	0	0	0	0
- tunele (ct.2120401)	12	0	0	0	0	0	0	0	0	0	0	0	0	0	0	0	0	0	0	0
- piste pentru aeroporturi si platforme de stationare pentru avioane si autovehicule; constructii aeroportuare (ct.2120501)	13	0	0	0	0	0	0	0	0	0	0	0	0	0	0	0	0	0	0	0
- canale pentru navigatie (ct.2120601)	14	0	0	0	0	0	0	0	0	0	0	0	0	0	0	0	0	0	0	0
- alte active fixe Incadrate In grupa constructii (rd.08-09-10-11-12-13-14-15)	15	0	0	0	0	0	0	0	0	0	0	0	0	0	0	0	0	0	0	0
Instalatii tehnice, mijloace de transport, animale si plantatii (ct.2130100+2130200+2130300+2130400)	16	0	0	0	42,057,716	921,108	0	921,108	0	921,108	0	0	0	0	0	0	0	0	0	0
Mobilier, aparatura biroutica, echipamente de protectie a valorilor umane si materiale si alte active fixe corporale (ct.2140000)	17	0	0	0	1,841,584	0	0	0	0	0	0	0	0	0	0	0	0	0	0	0
Active fixe corporale In curs de executie (ct.2310000)	18	0	0	0	0	0	0	0	0	0	0	0	0	0	0	0	0	0	0	0
Alte active ale statului (ct.2150000)	19	0	0	0	2,007,812	9,251,740	0	9,251,740	0	9,251,740	0	0	0	0	0	0	0	0	0	0
TOTAL (rd.06+07+08+17+18+19+20)	20	0	0	0	0	0	0	0	0	0	0	0	0	0	0	0	0	0	0	0
TOTAL ACTIVE FIXE (rd.04+21)	21	317	0	0	113,355,800	10,678,659	0	10,678,659	0	10,678,659	0	0	0	0	0	0	0	0	0	0
	22	317	0	0	113,408,925	10,852,484	0	10,852,484	0	10,852,484	0	0	0	0	0	0	0	0	0	0

Ordonator principal de credite
ZENG IOAN



Conducătorul compartimentului financiar-contabil,
MARIAN ELENA MARIA

Anexa nr 7 la
HCL nr - /

31/12/2022

-lei-

Cod 29

Nr. rând	Denumirea activelor fixe	Total din care	Reduceri					Sold la sfarsitul anului	Valoarea activelor fixe neamortizabile																		
			Reevaluari	Dezmembrari	Transferuri	Vanzari	Alte cai		Fd. activelor fixe necorporale ct.1000000	Domeniul public al statului ct.1010000	Domeniul privat al statului ct.1020101	Proprietați publice ct.1020102	Domeniul public al UAT ct.1030000	Domeniul privat al UAT ct.1040101	Proprietați a.i. p.din admin loc ct.1040102												
																11	12	13	14	15	16	17	18	19	20	21	22
B	A																										
01	ACTIVE FIXE NECORPORALE	0	0	0	0	0	0	0	0	0	0	0	0	0	0	0	0	0	0	0	0	0	0	0	0		
02	Inregistrari ale evenimentelor culturale-sportive (ct.2060000)	0	0	0	0	0	0	0	0	0	0	0	0	0	0	0	0	0	0	0	0	0	0	0	0	0	
03	Active fixe necorporale in curs de executie (ct.2330000)	215,050		0	0	0	0	215,050																			
04	TOTAL (rd.02+03)	215,050		0	0	0	0	215,050																			
05	ACTIVE FIXE CORPORALE	0	0	0	0	0	0	0	0	0	0	0	0	0	0	0	0	0	0	0	0	0	0	0	0	0	
06	Amenajari la terenuri (ct.2110200)	0	0	0	0	0	0	0	0	0	0	0	0	0	0	0	0	0	0	0	0	0	0	0	0	0	
07	Terenuri (ct. 2110100)	0	0	0	0	0	0	0	0	0	0	0	0	0	0	0	0	0	0	0	0	0	0	0	0	0	
08	Construcții	0	0	0	0	0	0	0	0	0	0	0	0	0	0	0	0	0	0	0	0	0	0	0	0	0	
	(ct.2120101+2120102+2120201+2120301+2120401+2120501+2120601+2120901) din care:																										
09	*** - drumuri publice, exclusiv poduri, podete, pasarele si viaducte si tunele (ct.2120101)***	0	0	0	0	0	0	0	0	0	0	0	0	0	0	0	0	0	0	0	0	0	0	0	0	0	
10	*** - drumuri industriale agricole (ct.2120102)	0	0	0	0	0	0	0	0	0	0	0	0	0	0	0	0	0	0	0	0	0	0	0	0	0	
11	*** - infrastructura pentru transport feroviar exclusiv poduri, podete, pasarele si viaducte si tunele (ct.2120201)***	0	0	0	0	0	0	0	0	0	0	0	0	0	0	0	0	0	0	0	0	0	0	0	0	0	
12	*** - poduri, podete, pasarele si viaducte pentru transporturi feroviare si rutiere; viaducte (ct.2120301) ***	0	0	0	0	0	0	0	0	0	0	0	0	0	0	0	0	0	0	0	0	0	0	0	0	0	
13	- tunele (ct.2120401)	0	0	0	0	0	0	0	0	0	0	0	0	0	0	0	0	0	0	0	0	0	0	0	0	0	
14	- piste pentru aeroporturi si platforme de stationare pentru avioane si autovehicule; constructii aeroportuare (ct.2120501)	0	0	0	0	0	0	0	0	0	0	0	0	0	0	0	0	0	0	0	0	0	0	0	0	0	
15	- canale pentru navigatie (ct.2120601)	0	0	0	0	0	0	0	0	0	0	0	0	0	0	0	0	0	0	0	0	0	0	0	0	0	
16	- alte active fixe încadrate in grupa constructii(rd.08-09-10-11-12-13-14-15)	0	0	0	0	0	0	0	0	0	0	0	0	0	0	0	0	0	0	0	0	0	0	0	0	0	
17	***Instalatii tehnice, mijloace de transport, animale si plante (ct.2130100+2130200+2130300)***	0	0	0	0	0	0	0	0	0	0	0	0	0	0	0	0	0	0	0	0	0	0	0	0	0	
18	***Mobilier, aparatura birou, echipamente de protectie a valorilor umane si materiale si alte active fixe corporale (ct.2140000)***	0	0	0	0	0	0	0	0	0	0	0	0	0	0	0	0	0	0	0	0	0	0	0	0	0	
19	Active fixe corporale in curs de executie (ct.2310000)	1,727,202		0	0	0	0	1,727,202																			
20	Alte active ale statului (ct.2150000)	0	0	0	0	0	0	0	0	0	0	0	0	0	0	0	0	0	0	0	0	0	0	0	0	0	
21	TOTAL (rd.06+07+08+17+18+19+20) col. 4 la 17	1,727,202		0	0	0	0	1,727,202																			
22	TOTAL ACTIVE FIXE (rd.04+21) col. 4 la 17	1,942,252		0	0	0	0	1,942,252																			

Ordonator principal de credite,
ZENG IOAN



Conducătorul compartimentului financiar-contabil,
MARIAN ELENA MARIA

SITUAȚIA ACTIVELOR ȘI DATORIILOR FINANCIARE ALE INSTITUȚIILOR PUBLICE DIN ADMINISTRAȚIA LOCALĂ

la data de 31/12/2022

Cod 18

Nr. crt.	DENUMIREA INDICATORILOR B	COD RÂND C	SOLD LA ÎNCEPUTUL ANULUI 1	SOLD LA SFÂRȘITUL PERIOADEI 2
A				
	ACTIVE FINANCIARE	01	X	X
A	NUMERAR SI DEPOZITE, din care:	02	X	X
A1	Numerar	03	X	X
	Numerar în lei în casieria institutiilor publice locale si ale institutiilor publice de subordonare locala, (ct.5310101)	04	0	0
	Disponibilitati în lei ale institutiilor publice locale si ale institutiilor publice de subordonare locala, la trezorerii (ct.5100000+5120101+5120501+5150101+5160101+5170101+5210100+5210300+5280000+5290201+5290301+5290400+5290901+5500101+5510000+5520000+5550101+5570101+5580101+5580201+5600101+5600300+5610101+5610300+5620101+5620300 -7700000) din care :	05	10,141,859	5,781,869
	Disponibilitati în lei din împrumuturi interne si externe contractate de autoritatile administratiei publice locale (ct.5160101)	05.1	0	0
	Fonduri externe nerambursabile preaderare	06	0	0
	Fonduri externe nerambursabile postaderare	07	0	0
	Total (în baze cash) (rd.04+05)	08	10,141,859	5,781,869
	Dobânzi de încasat aferente disponibilitatilor institutiilor publice locale si ale institutiilor publice de subordonare locala la trezorerii/disponibilitatilor din excedentele cumulate ale bugetelor locale si ale institutiilor de subordonare locala (ct.5180701)	09	0	0
	Total (în baze accrual) (rd.08+09)	10	10,141,859	5,781,869
	Excedentele cumulate ale bugetelor locale (ct.521.03.00)	11	X	X
	Disponibil din fondul de rulment	12	X	X
	Total (în baze cash) (rd.11+12)	13	X	X
	Dobânzi de încasat aferente disponibilitatilor din excedentele cumulate ale bugetelor locale si disponibilului din fondul de rulment al institutiilor publice locale si ale institutiilor de subordonare locala (ct.5180701)	14	X	X
	Total (în baze accrual) (rd.13+14)	15	X	X
	Depozite constituite din fondul de rulment	16	X	X
	Dobânzi de încasat aferente depozitelor din fondul de rulment al institutiilor publice locale	17	X	X
	Total (în baze accrual)(16+17)	18	X	X
	Depozite ale institutiilor publice (ct. 5150301+ct.5600401)	19	0	0
	Dobânzi de încasat aferente depozitelor institutiilor publice locale si ale institutiilor de subordonare locala la trezorerie (ct.5180701)	20	0	0
	Total (în baze accrual)(rd.19+20)	21	0	0
	Avansuri de trezorerie, acordate în lei (ct. 5420100)	22	0	0
	Alte valori (ct.5320100+5320200+5320300+5320400+5320500+5320600+5320800)	23	666	290
	Depozite transferabile (Disponibilitati în conturi curente si de depozit), din care:	30	X	X
	-Disponibilitati la institutii de credit rezidente	31	X	X
	Disponibilitati ale institutiilor publice locale si ale institutiilor de subordonare locala la institutiile de credit rezidente (ct.5110101+5110102+5120102+5120402+5120502+5150102+5150202+5160102+5160202+5170102+5170202+5290202+5290302+5290902+5500102+5550102+5550202+5570202+5580102+5580302+5600102+5620102+5620103) din care :	32	11,940	12,016
	Fonduri externe nerambursabile preaderare (ct.xx)	33	0	0
	Fonduri externe nerambursabile postaderare (ct.xx)	34	0	0
	Numerar în valuta în casieria institutiilor publice, (ct.5310402)	35	0	0

Nr. crt.	DENUMIREA INDICATORILOR	COD RÂND	SOLD LA ÎNCEPUTUL ANULUI	SOLD LA SFÂRȘITUL PERIOADEI
A	B	C	1	2
	Total (în baze cash) (rd.32+35)	36	11,940	12,016
	Dobânzi de încasat aferente disponibilitatilor institutiilor publice locale si ale institutiilor de subordonare locala la institutiile de credit rezidente (ct.5180702)	37	0	0
	Total (în baze accrual)(rd.36+37)	38	11,940	12,016
	Depozite ale institutiilor publice la institutiile de credit rezidente (ct. 5150302 + ct.5600402)	39	0	0
	Dobânzi de încasat aferente depozitelor institutiilor publice locale si ale institutiilor de subordonare locala la institutiile de credit rezidente (ct.5180702)	40	0	0
	Total (în baze accrual)(rd.39+40)	41	0	0
	Acreditiv în lei ale institutiilor locale si ale ale institutiilor de subordonare locala la institutiile de credit rezidente (ct.5410102)	42	0	0
	Acreditiv în valuta ale institutiilor locale si ale institutiilor de subordonare locala la institutiile de credit rezidente (ct.5410202)	43	0	0
	-disponibilitati la alti rezidenti	50	X	X
	Disponibilitati ale institutiilor publice aflate la alti rezidenti (terti) (ct.2670108+2670208)	51	0	0
	Total (în baze cash)(rd.51)	52	0	0
A.3	Alte disponibilitati	60	X	X
	-disponibilitati la institutii de credit din strainatate	61	X	X
	Disponibilitati ale reprezentantelor din strainatate (ct.5120402)	62	0	0
	Dobânzi de încasat aferente disponibilitatilor, reprezentantelor din strainatate (ct.5180702)	63	0	0
	Total (în baze accrual)(rd.62+63)	64	0	0
	Avansuri de trezorerie, acordate (ct. 542)	65	0	0
	Acreditiv la institutii de credit în strainatate (ct.5410202)	66	0	0
B	TITLURI, ALTELE DECAT ACTIUNI, din care:	70	X	X
	Titluri, altele decât actiuni, exclusiv produsele financiare derivate	71	X	X
	Titluri pe termen scurt, altele decât actiuni si produse financiare derivate (detinute de catre administratia locala si de institutiile de subordonare locala)	72	X	X
	Titluri pe termen scurt, altele decât actiuni si produse financiare derivate detinute de catre administratia locala si de institutiile de subordonare locala. Total (rd.74+75+76+77), din care emise de:	73	0	0
	-B.N.R. (S121)	74	0	0
	-Instituti de credit rezidente (S122)	75	0	0
	-Alti rezidenti (S123,124,125)	76	0	0
	-Nerezidenti (S21,S22)	77	0	0
I	Total (la valoare nominala) (rd. 73)	78	0	0
	Titluri pe termen lung, altele decât actiuni si produse financiare derivate	85	X	X
	Titluri pe termen lung, altele decât actiuni si produse financiare derivate detinute de catre administratia locala (institutiile locale) si institutiile de subordonare locala. Total (rd.87+88+89+90), din care emise de:	86	0	0
	-B.N.R. (S121)	87	0	0
	-Instituti de credit rezidente (S122)	88	0	0
	-Alti rezidenti (S123,124,125)	89	0	0
	-Nerezidenti (S21,S22)	90	0	0
	Obligatiuni si alte titluri detinute în contul creantelor bugetare (ct.2650000 - 2960200). Total (rd.92+93+94+95+96), din care emise de:	91	0	0
	-B.N.R. (S121)	92	0	0
	-Instituti de credit rezidente (S122)	93	0	0
	-Alti rezidenti (S123,124,125)	94	0	0
	-Nerezidenti (S21,S22)	95	0	0
	-Operatori economici (S11)	96	0	0
I	Total (rd.86+91)	97	0	0

Nr. crt.	DENUMIREA INDICATORILOR	COD RÂND	SOLD LA ÎNCEPUTUL ANULUI	SOLD LA SFÂRȘITUL PERIOADEI
A	B	C	1	2
C	CREDITE ACORDATE, din care:	110	X	X
C1	Credite pe termen scurt - acordate	111	X	X
	Credite pe termen scurt acordate din bugetul local institutiilor de subordonare locala, (ct.4680102)	112	0	0
D	ACTIUNI SI ALTE PARTICIPATII	120	X	X
	Actiuni si alte titluri, exclusiv actiuni ale fondurilor mutuale	121	X	X
	Actiuni cotate (se includ si actiunile detinute de institutiile publice locale provenite din conversia creantelor bugetare în actiuni)	122	X	X
	Actiuni cotate detinute de autoritatile locale la operatorii economici (ct.2600100 - 2960101) (S11)	123	0	0
	Actiuni cotate detinute de autoritatile locale la institutii financiare si de credit rezidente (ct.2600100 - 2960101) (S122)	124	0	0
	Actiuni cotate detinute de autoritatile locale la societati de asigurari rezidente (ct.2600100-2960101)(S125)	125	0	0
	Total (la val. ctb. neta = la valoarea de intrare mai putin ajustarile cumulate pentru pierderea de valoare) (rd.123+124+125)	126	0	0
	Actiuni necotate (se includ si actiunile detinute de institutiile publice locale provenite din conversia creantelor bugetare în actiuni)	130	X	X
	Actiuni necotate detinute de autoritatile locale la operatorii economici (ct.2600200 - 2960102)(S11)	131	0	0
	Actiuni necotate detinute de autoritatile locale la institutii financiare si de credit rezidente (ctx.2600200 - 2960102) (S122)	132	0	0
	Actiuni necotate detinute de autoritatile locale la societati de asigurari rezidente (ctx.2600200 - 2960102)(S125)	133	0	0
	Total (la valoarea contabila neta (la valoarea de intrare mai putin ajustarile cumulate pentru pierderea de valoare)(rd.131+132+133)	134	0	0
D.3	Alte participatii	140	X	X
	Participatiile autoritatilor locale la alte societati care nu sunt organizate pe actiuni (regii autonome, srl, comandita, etc.) (ct.2600300 - ct. 2960103)	141	90,326	90,326
	Total (la valoarea de intrare mai putin ajustarile cumulate pentru pierderea de valoare) (rd.141)	142	90,326	90,326
E	ALTE CONTURI DE PRIMIT	155	X	X
E.1	Credite comerciale si avansuri acordate	156	X	X
1	Creante comerciale necurente legate de livrari de bunuri si servicii de catre autoritatile locale sau de institutii subordonate acestora (ct.4110201+ct.4110208+ct.4130200+ct.4610201 - 4910200 - 4960200).Total (rd.158+159+160+164) din care:	157	27,887	27,887
	-de la populatie	158	27,887	27,887
	-de la operatori economici (S11),	159	0	0
	-de la institutiile publice, din care: (rd.161+162+163)	160	0	0
	- Administratia centrala (S1311)	161	0	0
	- Administratia locala (S1313)	162	0	0
	- Asigurari sociale (S1314)	163	0	0
	-de la nerezidenti (S21,S22)	164	0	0
	Creante comerciale curente legate de livrari de bunuri si servicii de catre autoritatile locale sau de institutii subordonate acestora (ct.2320000+2340000+4090101+4090102+4110101+4110108+4130100+4180000+4610101-4910100-4960100).Total (rd.166+167+168+172) din care de la :	165	4,938	371,604
	-de la populatie (ct.2320000+2340000+4090101+4090102+4110101+4110108+4130100+4180000+4610101-4910100-4960100)(S14)	166	4,938	371,604
	-de la operatori economici (S11),	167	0	0
	-de la institutiile publice, din care: (rd.169+170+171)	168	0	0
	- Administratia centrala (S1311)	169	0	0
	- Administratia locala (S1313)	170	0	0
	- Asigurari sociale (S1314)	171	0	0

Nr. crt.	DENUMIREA INDICATORILOR	COD RÂND	SOLD LA ÎNCEPUTUL ANULUI	SOLD LA SFÂRȘITUL PERIOADEI
A	B	C	1	2
	-de la nerezidenti (S21,S22)	172	0	0
E.2	Alte conturi de primit, exclusiv creditele comerciale si avansurile	175	X	X
1	Creante ale bugetului local (ct.4640000 - 4970000). Total (r177+178+179+183), din care:	176	3,809,602	3,495,569
	-de la populatie (ct.4640000 - 4970000)(S14)	177	3,809,602	3,495,569
	-de la operatori economici (S11),	178	0	0
	-de la institutiile publice, din care: (rd.180+181+182)	179	0	0
	- Administratia centrala (S1311)	180	0	0
	- Administratia locala (S1313)	181	0	0
	- Asigurari sociale (S1314)	182	0	0
	-de la nerezidenti (S21,S22)	183	0	0
	Creante ale fondului de risc (ct.4610109+4610209)	184	0	91,260
	Total creante (rd.176+184)	185	3,809,602	3,586,829
	Creante din operatiuni cu fonduri externe nerambursabile de la Comisia Europeana	190	0	0
	Sume de primit de la Autoritatea de Certificare si Plata, Autoritatilor de Management si Agentiile de Plati reprezentând fonduri externe nerambursabile postaderare (ct.4580301)	191	0	226,500
	Sume de primit de la Autoritatea de Certificare si Plata, Autoritatilor de Management si Agentiile de Plati reprezentând fonduri de la bugetul de stat (ct.4580302)	192	0	0
	Sume solicitate la rambursare aferente fondurilor externe nerambursabile postaderare în curs de virare la buget (ct.8077000)	193	0	0
	DATORII FINANCIARE	200	0	0
A	NUMERAR SI DEPOZITE, din care:	201	X	X
A.2	Alte depozite	202	X	X
	Sume datorate tertilor reprezentând garantii si cautiuni aflate în conturile institutiilor publice (ct.4280101+4280201+4620109+4620209). Total (rd.204+205+206) din care :	203	0	0
	- salariatilor (S143)	204	0	0
	- operatorilor economici (S11)	205	0	0
	- institutiilor publice, din care: (rd.207+208+209)	206	0	0
	- Administratia centrala (S1311)	207	0	0
	- Administratia locala (S1313)	208	0	0
	- Asigurari sociale (S1314)	209	0	0
B.	ÎMPRUMUTURI PE BAZA DE TITLURI, ALTELE DECÂT ACTIUNI	220	X	X
B.1	ÎMPRUMUTURI PE BAZA DE TITLURI pe termen scurt altele decât actiuni si produse financiare derivate)	221	X	X
	Împrumuturi pe baza de titluri pe termen scurt altele decât actiuni si produse financiare derivate emise de catre de catre administratia locala si de institutiile de subordonare locala,(ct.5190109+ 1610100 - 1690100). Total (rd.223+224+225+226) din care achizitionate de:	222	0	0
	-B.N.R. (S121)	223	0	0
	-Instituti de credit rezidente (S122)	224	0	0
	-Alti rezidenti (S123,S124,S125)	225	0	0
	-Nerezidenti (S21,S22)	226	0	0
I	Total (la valoare nominala) rd.222	227	0	0
	Dobânzi de platit pentru împrumuturi pe baza de titluri pe termen scurt, altele decât actiuni si produse financiare derivate (ct.1680100+5180604)	228	0	0
	Total (în baze accrual)(rd.227+228)	229	0	0
B.2	ÎMPRUMUTURI PE BAZA DE TITLURI pe termen lung, altele decât actiuni si produse financiare derivate)	240	0	X
	Împrumuturi pe baza de titluri pe termen lung altele decât actiuni si produse financiare derivate emise de catre administratia locala si de institutiile de subordonare locala (ct.1610200 - 1690200). Total (rd.242+243+244+245), din care achizitionate de:	241	0	0
	-B.N.R. (S121)	242	0	0

Nr. crt.	DENUMIREA INDICATORILOR	COD RÂND	SOLD LA ÎNCEPUTUL ANULUI	SOLD LA SFÂRȘITUL PERIOADEI
A	B	C	1	2
	-Institutiile de credit rezidente (S122)	243	0	0
	-Alti rezidenti (S123,S124,S125)	244	0	0
	-Nerezidenti (S21,S22)	245	0	0
I	Total (la valoare nominala) (rd.241)	246	0	0
	Dobânzi de platit pentru împrumuturi pe baza de titluri pe termen lung, altele decât actiuni si produse financiare derivate (ct.1680100)	247	X	X
	Total (în baze accrual)(rd.246+247)	248	X	X
C.	CREDITE PRIMITE, din care:	260	X	X
C.1	Credite pe termen scurt primite	261	X	X
	Credite pe termen scurt contractate de autoritatile locale si institutiile din subordinea acestora (ct.1620100+1630100+1670101+1670103+ 1670109+ 5190101+ 5190102+ 5190106+ 5190180+ 5190190). Total (rd.263+264+265+265.1), din care acordate de:	262	0	0
	-Institutiile de credit rezidente (S122)	263	0	0
	-Alti rezidenti (S123,S124,S125)	264	0	0
	-Nerezidenti (S21,S22)	265	0	0
	Credite pe termen scurt primite din venituri din privatizare, de catre institutiile publice din administratia locala (ct.1620100+1670103+ 5190102+ 5190180)(S1311)	265.1	0	0
	Credite pe termen scurt primite din contul curent general al trezoreriei statului de catre institutiile publice din administratia locala (ct.5190108+1670102)	266	0	0
	Credite pe termen scurt primite din bugetul local, de catre institutiile publice de subordonare locala, (ct.5190105)	267	0	0
	Sume primite din fondul de rulment conform legii (ct.5190107)	267.1	0	0
	Total (în baze cash)(rd.262+266+267+267.1)	268	0	0
	Dobânzi de platit aferente creditelor pe termen scurt contractate de institutiile publice din administratia locala (ct.1680200+1680300+1680701 +1680703+1680709+5180606+5180608+5180609). Total (rd.270+271+272+272.1),din care acordate de:	269	0	0
	-Institutiile de credit rezidente (S122)	270	0	0
	-Alti rezidenti (S123,S124,S125)	271	0	0
	-Nerezidenti (S21,S22)	272	0	0
	-Administratia centrala (S1311) Dobânzi de platit aferente creditelor pe termen scurt primite din venituri din privatizare (ct.168070301 + 5180606)	272.1	0	0
	Dobânzi de platit aferente creditelor pe termen scurt primite din contul curent general al trezoreriei statului (ct.1680702+5180605)	273	0	0
	Total (dobânzi de platit)(rd.269+273)	274	0	0
	Total (în baze accrual) (cash+dobânzi)(rd.268+274)	275	0	0
	Credite pe termen scurt primite rezultate din reclassificarea creditelor comerciale în împrumuturi (Maastricht debt) conform deciziei Eurostat	276	X	X
	Credite pe termen scurt provenind din reclassificarea creditelor comerciale în împrumuturi (Maastricht debt), conform deciziei Eurostat, (ct.1670108+5190110).Total (rd.278+279+280+281) din care acordate de:	277	0	0
	-Institutiile de credit rezidente (S122) (În cazul refinantarii fara regres a unei creante asupra guvernului)	278	0	0
	-Alti rezidenti (S123) (În cazul refinantarii fara regres a unei creante asupra guvernului)	279	0	0
	-Nerezidenti (S21,S22)	280	0	0
	-Operatori economici (S11) (În cazul restructurarii creditelor comerciale)	281	0	0
	Dobânzi de platit aferente creditelor pe termen scurt provenind din reclassificarea creditelor comerciale în împrumuturi (Maastricht debt), conform deciziei Eurostat, (ct.1680708+ 5180609+5180800). Total (rd.283+284+284.1+284.2) din care acordate/achizitionate de:	282	0	0
	-Institutiile de credit rezidente (S122) (În cazul refinantarii fara regres a unei creante asupra guvernului)	283	0	0
	-Alti rezidenti (S123) (În cazul refinantarii fara regres a unei creante asupra guvernului)	284	0	0

Nr. crt.	DENUMIREA INDICATORILOR	COD RÂND	SOLD LA ÎNCEPUTUL ANULUI	SOLD LA SFÂRȘITUL PERIOADEI
A	B	C	1	2
	-Nerezidenti (S21,S22)	284.1	0	0
	-Operatori economici (S11) (În cazul restructurarii creditelor comerciale)	284.2	0	0
C.2	Credite pe termen lung primite	285	X	X
	Credite pe termen lung primite (contractate, garantate, asimilate, etc.) de institutiile publice locale (ct.1620200+1630200+1670201+1670202+1670203+1670209). Total (rd.287+288+289+289.1) din care acordate de :	286	0	0
	-Institutiile de credit rezidente (S122)	287	0	0
	-Alti rezidenti (S123,S124,S125)	288	0	0
	-Nerezidenti (S21,S22)	289	0	0
	-Administratia centrala (S1311) Credite pe termen lung primite din venituri din privatizare de catre institutiile publice din administratia locala (ct.1620200+1670203)	289.1	0	0
	Total (în baze cash)(rd.286)	290	0	0
	Dobânzi de platit aferente creditelor pe termen lung primite (contractate garantate, asimilate, etc.) de institutiile publice din administratia locala (ct.1680200+1680300+1680701+1680702+168070302+1680709) Total (rd.292+293+294+294.1) din care acordate de :	291	X	X
	-Institutiile de credit rezidente (S122)	292	X	X
	-Alti rezidenti (S123, S124, S125)	293	X	X
	-Nerezidenti (S21,S22)	294	X	X
	-Administratia centrala (S1311) Dobânzi de platit aferente creditelor pe termen lung primite din venituri din privatizare (ct.168070302)	294.1	X	X
	Total dobânzi de platit (rd.291)	295	X	X
	Total (în baze accrual)(cash+dobânzi) (rd.2901+295)	296	X	X
	Credite pe termen lung primite rezultate din reclassificarea creditelor comerciale în împrumuturi (Maastricht debt) conform deciziei Eurostat	297	X	X
	Credite pe termen lung provenind din reclassificarea creditelor comerciale în împrumuturi (Maastricht debt), conform deciziei Eurostat, (ct.1670208).Total (rd.299+300+301+302) din care acordate de:	298	0	0
	-Institutiile de credit rezidente (S122) (În cazul refinantării fara regres a unei creante asupra guvernului)	299	0	0
	-Alti rezidenti (S123) (În cazul refinantării fara regres a unei creante asupra guvernului)	300	0	0
	-Nerezidenti (S21,S22)	301	0	0
	-Operatori economici (S11) (În cazul restructurarii creditelor comerciale)	302	0	0
	Dobânzi de platit aferente creditelor pe termen lung provenind din reclassificarea creditelor comerciale în împrumuturi (Maastricht debt), conform deciziei Eurostat, (ct.1680708). Total (rd.304+305+306+307) din care acordate de:	303	X	X
	-Institutiile de credit rezidente (S122) (În cazul refinantării fara regres a unei creante asupra guvernului)	304	X	X
	-Alti rezidenti (S123) (În cazul refinantării fara regres a unei creante asupra guvernului)	305	X	X
	-Nerezidenti (S21,S22)	306	X	X
	-Operatori economici (S11) (În cazul restructurarii creditelor comerciale)	307	X	X
E	ALTE CONTURI DE PLATIT	310	X	X
E.1	Credite comerciale si avansuri primite	311	X	X
	Datorii comerciale necurente legate de livrari de bunuri si servicii (ct.4010200+4030200+4040200+4050200+4620201). Total (rd.313+314+318+319+) din care catre :	312	8,654	8,704
	-Operatori economici (S11)	313	8,654	8,704
	-Institutiile publice, din care (rd.315+316+317):	314	0	0
	- Administratia centrala (S1311)	315	0	0
	- Administratia locala (S1313)	316	0	0
	- Asigurari sociale (S1314)	317	0	0

Nr. crt.	DENUMIREA INDICATORILOR	COD RÂND	SOLD LA ÎNCEPUTUL ANULUI	SOLD LA SFÂRȘITUL PERIOADEI
A	B	C	1	2
	-Alți rezidenți (S123,S124,S125)	318	0	0
	-Nerezidenți (S21,S22)	319	0	0
	Datorii comerciale curente legate de livrari de bunuri si servicii (ct.4010100+4030100+4040100 +4050100+4080000 + 4190000+ 4620101) din care catre :	320	45,070	30,212
	-Operatori economici (ct.4010100+4030100+4040100 +4050100+4080000 + 4190000+ 4620101)(S11)	321	45,070	30,212
	-Instituti publice, din care (rd.323+324+325):	322	0	0
	-Administratia centrala (S1311)	323	0	0
	-Administratia locala (S1313)	324	0	0
	-Asigurari sociale (S1314)	325	0	0
	-Alți rezidenți (S123,S124,S125)	326	0	0
	Nerezidenți (S21,S22)	327	0	0
E.2	Alte datorii de platit exclusiv creditele comerciale si avansuri	330	0	X
	Datoriile institutiilor publice din administratia locala catre bugete (ct.4420300+4310100+4310200+4310300+4310400+4310500+4310600+sc4310700+4370100+4370200+4370300+4420800+4440000+4460000+4480100)	331	165,808	172,845
	Salariile angajatilor (ct. 4210000+4230000+4260000 +4270100+4270300+4280101)	332	224,864	235,587
	Alte drepturi cuvenite altor categorii de persoane (ct.4260000+4270200 +4270300+4290000+4380000)	333	65,142	76,244
	Datorii catre fondul de risc (ctx.4620109+4620209)	334	0	0
	Total (rd.331+332+333+334)	335	455,814	484,676
	Datorii din operatiuni cu fonduri externe nerambursabile de la Comisia Europeana	340	0	0
	Avansuri primite de Instituti publice -beneficiari finali- reprezentând prefinantare pentru proiecte finantate din fonduri externe nerambursabile postaderare (ct.4580501+4580502)	341	0	0
	Alte datorii	342	X	X
	Provizioane necurente (ct.1510201+1510202+1510203 +1510204 +1510208) , din care:	342.1	0	0
	Provizioane necurente, constituite conform O.M.F.P. 416/2013 reprezentând arierate în litigiu (din soldul ct. 1510201).	342.2	0	0
	Provizioane necurente, constituite conform OUG 71/2009 si OG 17/2012 reprezentând drepturi salariale câștigate în instanta(ct.1510203).	342.3	0	0
	Provizioane curente, din care:	343	0	0
	Provizioane curente, constituite conform O.M.F.P. 416/2013 reprezentând arierate în litigiu (din soldul ct.1510101).	343.1	0	0
	Provizioane curente, constituite conform OUG 71/2009 si OG 17/2012 reprezentând drepturi salariale câștigate în instanta (ct.1510103).	343.2	0	0
E.3	Plati restante	345	X	X
	Plati restante ale institutiilor publice din administratia locala (reprezentând datorii neachitate la termen) din operatiuni comerciale.Total (rd.346,1+347+351+352), din care catre:	346	X	X
	Operatori economici (S11)	346,1	X	X
	-Instituti publice, din care (rd.348+349+350):	347	X	X
	- Administratia centrala (S1311)	348	X	X
	- Administratia locala (S1313)	349	X	X
	- Asigurari sociale (S1314)	350	X	X
	-Alți rezidenți (S123,S124,S125)	351	X	X
	-Nerezidenți (S21,S22)	352	X	X
	Plati restante ale institutiilor publice din administratia locala- (reprezentând datorii neachitate la termen) catre bugetul general consolidat	353	X	X
	Plati restante ale institutiilor publice din administratia locala (reprezentând datorii neachitate la termen) din drepturi salariale, neachitate	354	X	X

Judet: **CLUJ**Unitatea administrativ-teritorială: **COMUNA MIHAI VITEAZU**Anexa 40b
(Anexa 40b la normele metodologice)

Nr. crt.	DENUMIREA INDICATORILOR	GOD RÂND	SOLD LA ÎNCEPUTUL ANULUI	SOLD LA SFÂRȘITUL PERIOADEI
A	B	C	1	2
	Plati restante ale institutiilor publice din administratia locala catre alte categorii de persoane (reprezentând datoriile neachitate la termen) din burse, ajutoare si alte drepturi neachitate	355	X	X
	Plati restante ale institutiilor publice din administratia locala (reprezentând datoriile neachitate la termen) din împrumuturi nerambursate la scadenta . Total (rd.357+358+359) din care, catre :	356	X	X
	Institutii de credit rezidente (S122)	357	X	X
	Alti rezidenti (S123,S124,S125)	358	X	X
	Nerezidenti (S21,S22)	359	X	X
	Plati restante ale institutiilor publice din administratia locala (reprezentând datoriile neachitate la termen) din dobânzi restante, (1681+1682+1683+1684+1685+1687+5186). Total (rd.361+362+363) din care, catre :	360	X	X
	Institutii de credit rezidente (S122)	361	X	X
	Alti rezidenti (S123,S124,S125)	362	X	X
	Nerezidenti (S21,S22)	363	X	X
	Creditori bugetari (467)	364	X	X
	Total(rd.346+353+354+355+356+360+364)	375	X	X

Ordonator principal de credite,
ZENG IOANConducătorul compartimentului financiar-contabil,
MARIAN ELENA MARIA